



MAITRE D'OUVRAGE : COMEDIE FRANCAISE
75 - PARIS 1ER ARRONDISSEMENT
P A L A I S - R O Y A L
C O M E D I E F R A N C A I S E

**RESTAURATION INTERIEURE
DU FOYER PIERRE DUX**



JUILLET 2025

DCE

P I E C E S G R A P H I Q U E S



SOMMAIRE DES PIÈCES GRAPHIQUES

ÉTAT ACTUEL

0.01	Plans de situation et plan masse
0.02	Plan d'ensemble du deuxième étage
0.03	Foyer Pierre Dux - Photographies
0.04	Coupe longitudinale L1 (Ouest)
0.05	Coupes longitudinales L2 et L3 (Est)
0.06	Coupe transversale T3 (Nord)
0.07	Coupe transversale T4 (Sud)
0.08	Plans de sol et de plafond du foyer Pierre Dux
0.09	Plans de structure du foyer Pierre Dux
0.10	Galerie des bustes - Coupe longitudinale L1 (Ouest)
0.11	Galerie des bustes - Coupes T3 (Nord) et T4 (Sud)
0.12	Galerie des bustes - Coupe longitudinale L3 (Est)

MATÉRIAUX

1.01	Plans de sol et de plafond du foyer - Matériaux
1.02	Coupe longitudinale L1 (Ouest) - Matériaux
1.03	Coupe transversale T3 (Nord) - Matériaux
1.04	Coupes longitudinale L2 (Est) - Matériaux
1.05	Coupe transversale T4 (Sud) - Matériaux
1.06	Galerie des bustes - Coupe longitudinale L1 (Ouest) - Matériaux
1.07	Galerie des bustes - Coupes transversales T3 (Nord) et T4 (Sud) - Matériaux
1.08	Galerie des bustes - Coupe transversale L3 (Est) - Matériaux

ETAT SANITAIRE

2.01	Plans de sol et de plafond du foyer - Etat sanitaire
2.02	Coupe longitudinale L1 (Ouest) - Etat sanitaire
2.03	Coupe transversale T3 (Nord) - Etat sanitaire
2.04	Coupes longitudinale L2 (Est) - Etat sanitaire
2.05	Coupe transversale T4 (Sud) - Etat sanitaire
2.06	Galerie des bustes - Coupe longitudinale L1 (Ouest) - Etat sanitaire
2.07	Galerie des bustes - Coupes transversales T3 (Nord) et T4 (Sud) - Etat sanitaire
2.08	Galerie des bustes - Coupe transversale L3 (Est) - Etat sanitaire

INSTALLATION DE CHANTIER

3.01	Détail - Principe d'échafaudages
------	----------------------------------

ÉTAT PROJETÉ

4.01	Plan de dépose - démolitions
4.02	Plan des interventions
4.03	Plan du plafond
4.04	Plan des passages de réseaux
4.05	Coupe longitudinale L1 (Ouest)
4.06	Coupe transversale T3 (Nord)
4.07	Coupes longitudinales L2 et L3 (Est)
4.08	Coupe transversale T4 (Sud)

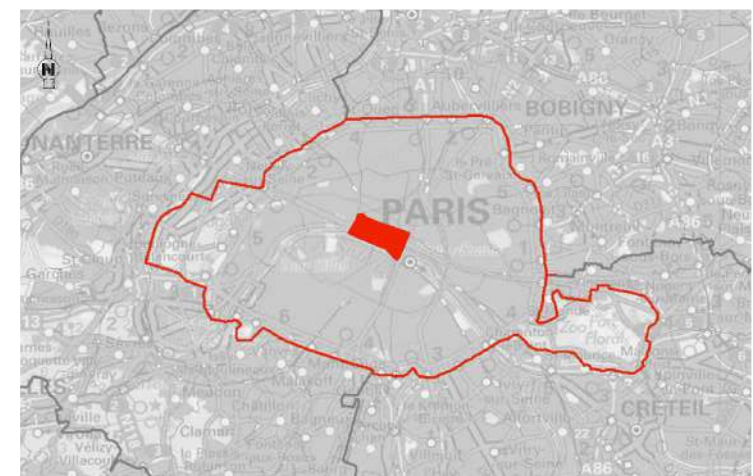
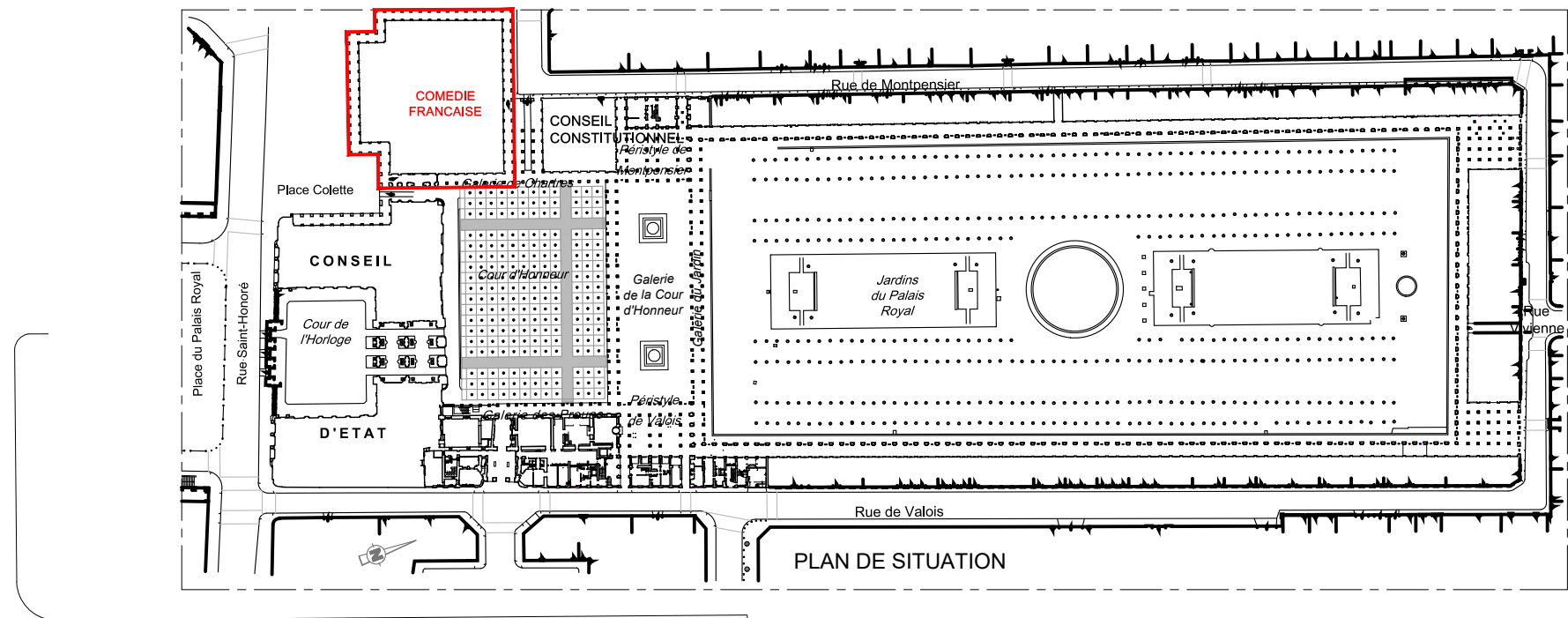
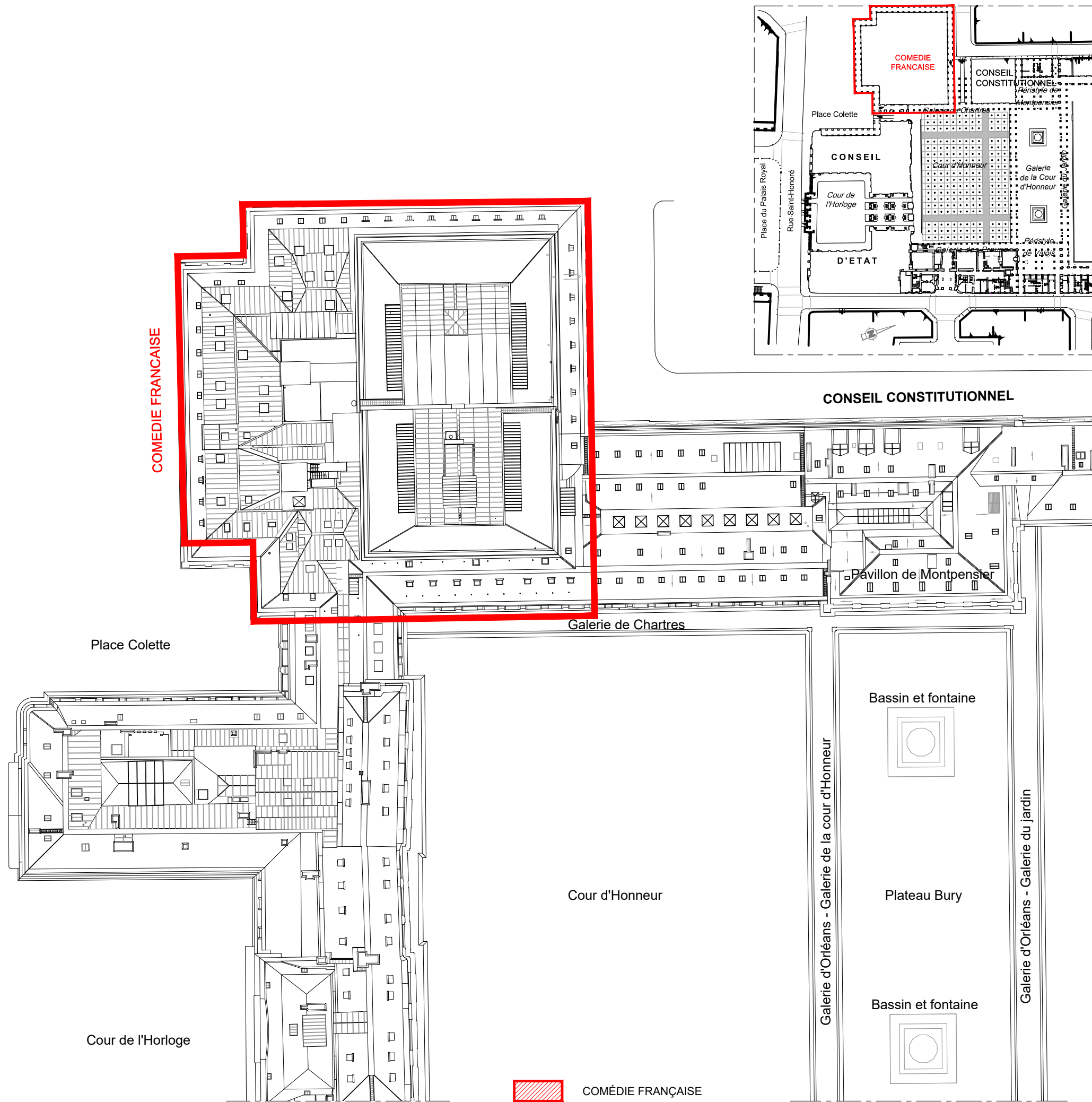
DETAILS

5.01	Ventilo-convecteurs de sol
5.02	Gaine EL13 bis - Trappe d'accès
5.03	Gaines des bustes - Trappe d'accès
5.04	Restitution des guirlandes des miroirs

OPTIONS

6.01	Rétablissement du socle de la jardinière
6.02	Rétablissement du bac de la jardinière
6.03	Rétablissement du rétréci de la cheminée
6.04	Restitution de la souche de cheminée en toiture
6.05	Réouverture du conduit de la cheminée
6.06	Galerie des bustes - Coupe T3 (Nord) et T4 (Sud)
6.07	Galerie des bustes - Coupe longitudinale L1 (Ouest)
6.08	Galerie des bustes - Coupe longitudinale L3 (Est)

ETAT ACTUEL



PARIS - 1er ARRONDISSEMENT

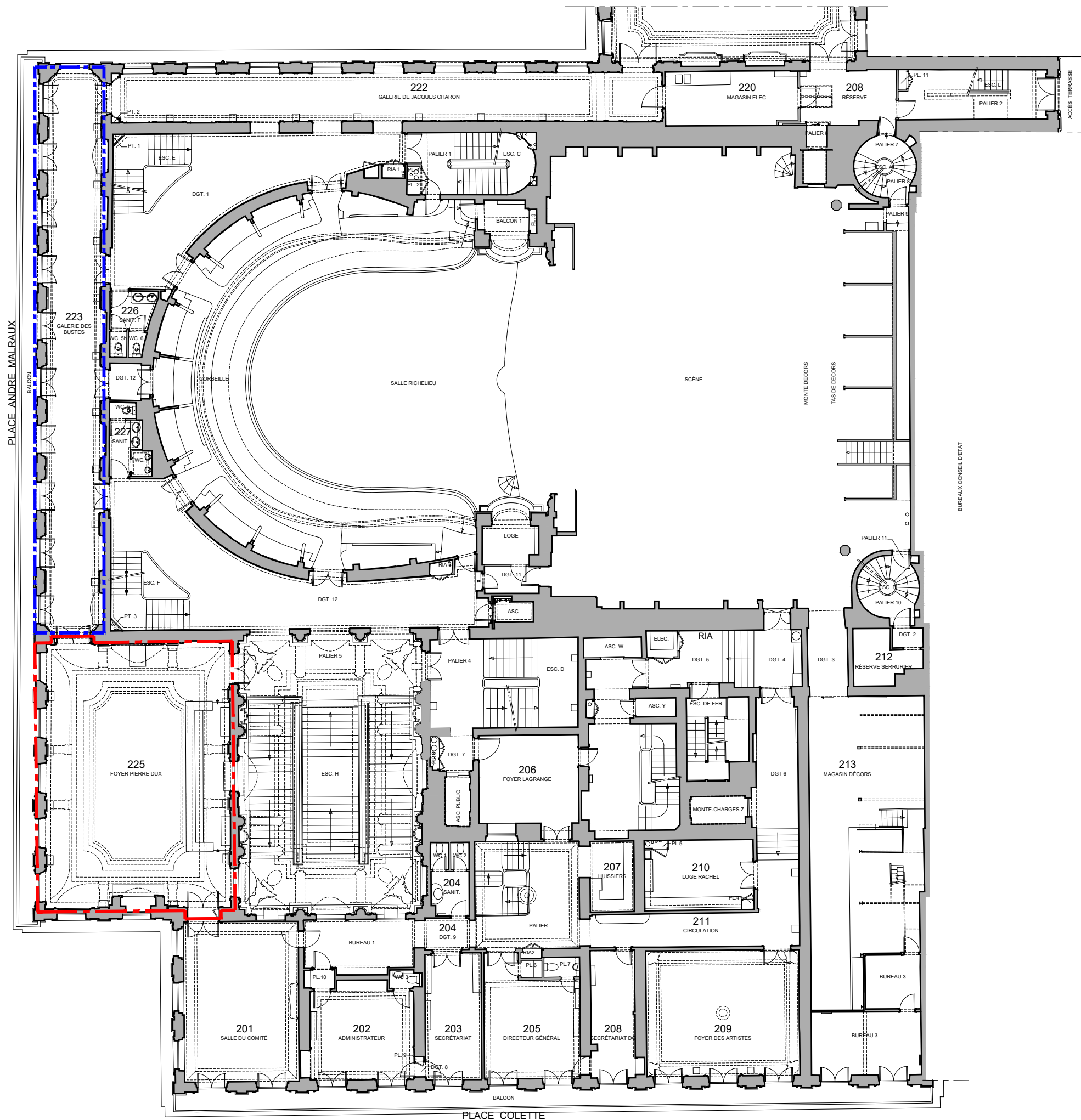


1er ARRONDISSEMENT - PALAIS ROYAL

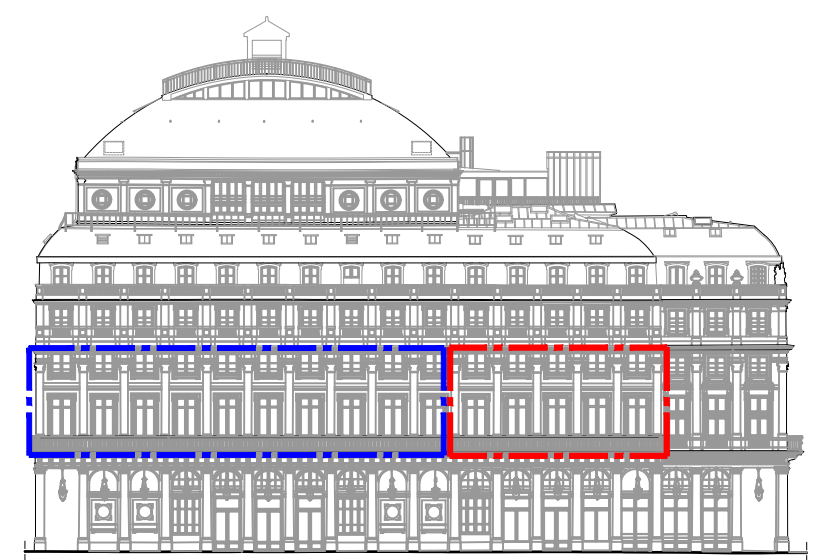


ÉCH. 1/500 0 10 25 m


DCE	75 - PARIS 1er	PALAIS-ROYAL - COMEDIE-FRANÇAISE
	Restauration intérieure du Foyer Pierre Dux	
	Date : Juillet 2025	ETAT ACTUEL
	0.01 Plans de situation et plan masse	
0.01	MOA : COMEDIE-FRANÇAISE	
	MOE : 2BDM Architectes - Christophe BOTTINEAU - Architecte en chef des monuments historiques	



PLAN DU DEUXIÈME ÉTAGE - ÉTAT ACTUEL



ELEVATION OUEST



ELEVATION SUD

- Limite d'intervention**
- Localisation du foyer Pierre Dux
 - Localisation de la galerie des bustes (en option)
 - Pièces très patrimoniales (cf pages suivantes)



ÉCH. 1/200 0 5 10 m

DCE	75 - PARIS 1er	PALAIS-ROYAL - COMEDIE-FRANÇAISE
	Restauration intérieure du Foyer Pierre Dux	
	Date : Juillet 2025	
	0.02 Plan d'ensemble du deuxième étage	
0.02	MOA : COMEDIE-FRANÇAISE	
	MOE : 2BDM Architectes - Christophe BOTTINEAU - Architecte en chef des monuments historiques	

FOYER PIERRE DUX

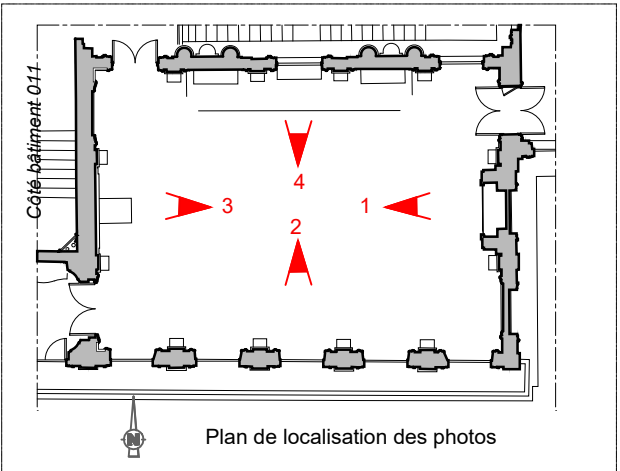
ETAT ACTUEL - FOYER PIERRE DUX
Photographies des élévations



Elévations sud



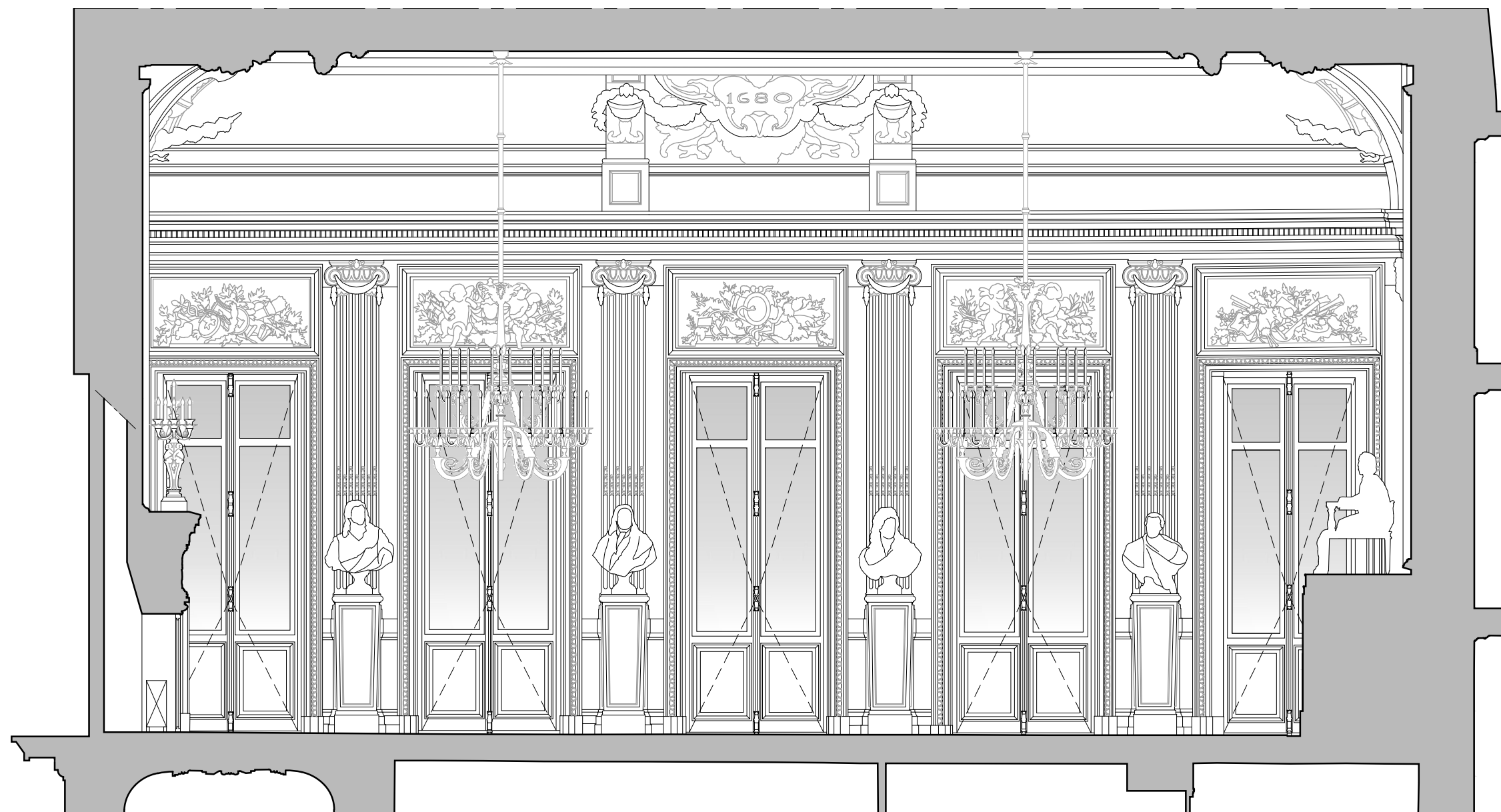
Elévations ouest



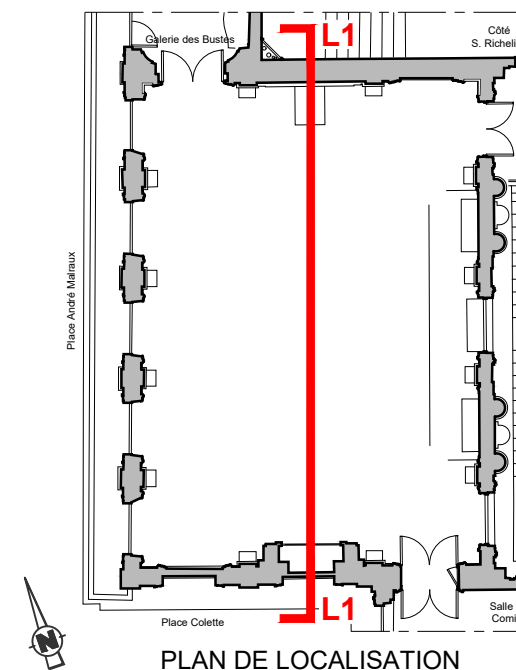
Elévations nord



Elévations ouest



COUPE-ÉLÉVATION L1 (OUEST)



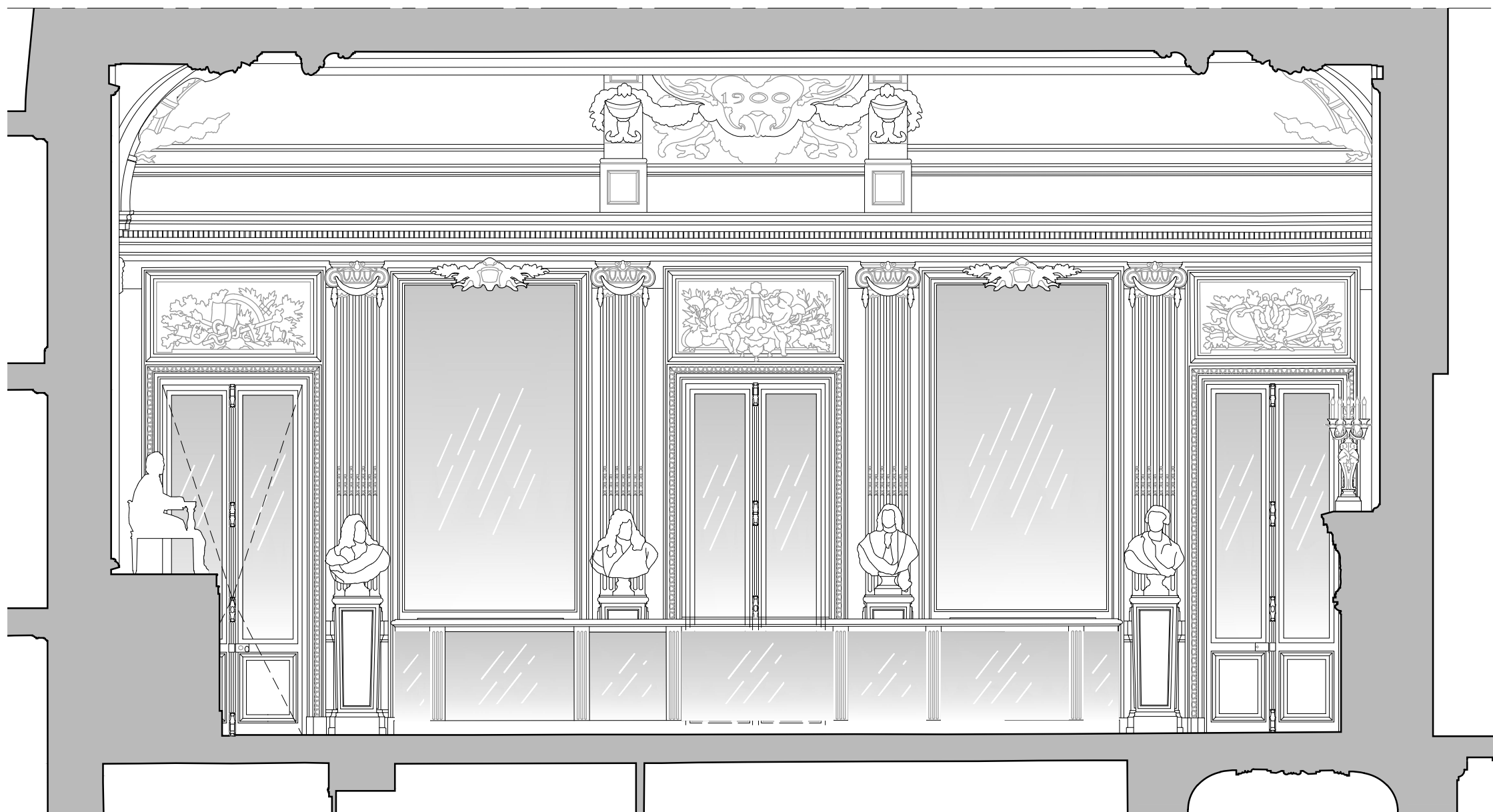
PLAN DE LOCALISATION

Éch. 1/50 0 1 2,5 m

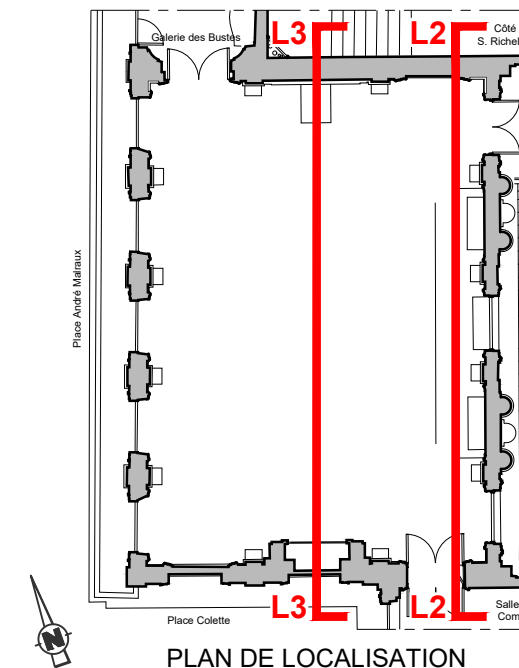
DCE	75 - PARIS 1er	PALAIS-ROYAL - COMEDIE-FRANÇAISE
	Restauration intérieure du Foyer Pierre Dux	
	Date : Juillet 2025	ETAT ACTUEL
	Coupe longitudinale L1 (ouest)	
0.04	MOA : COMEDIE-FRANÇAISE	
	MOE : 2BDM Architectes - Christophe BOTTINEAU - Architecte en chef des monuments historiques	



COUPE-ÉLÉVATION L2 (EST) - Derrière le bar

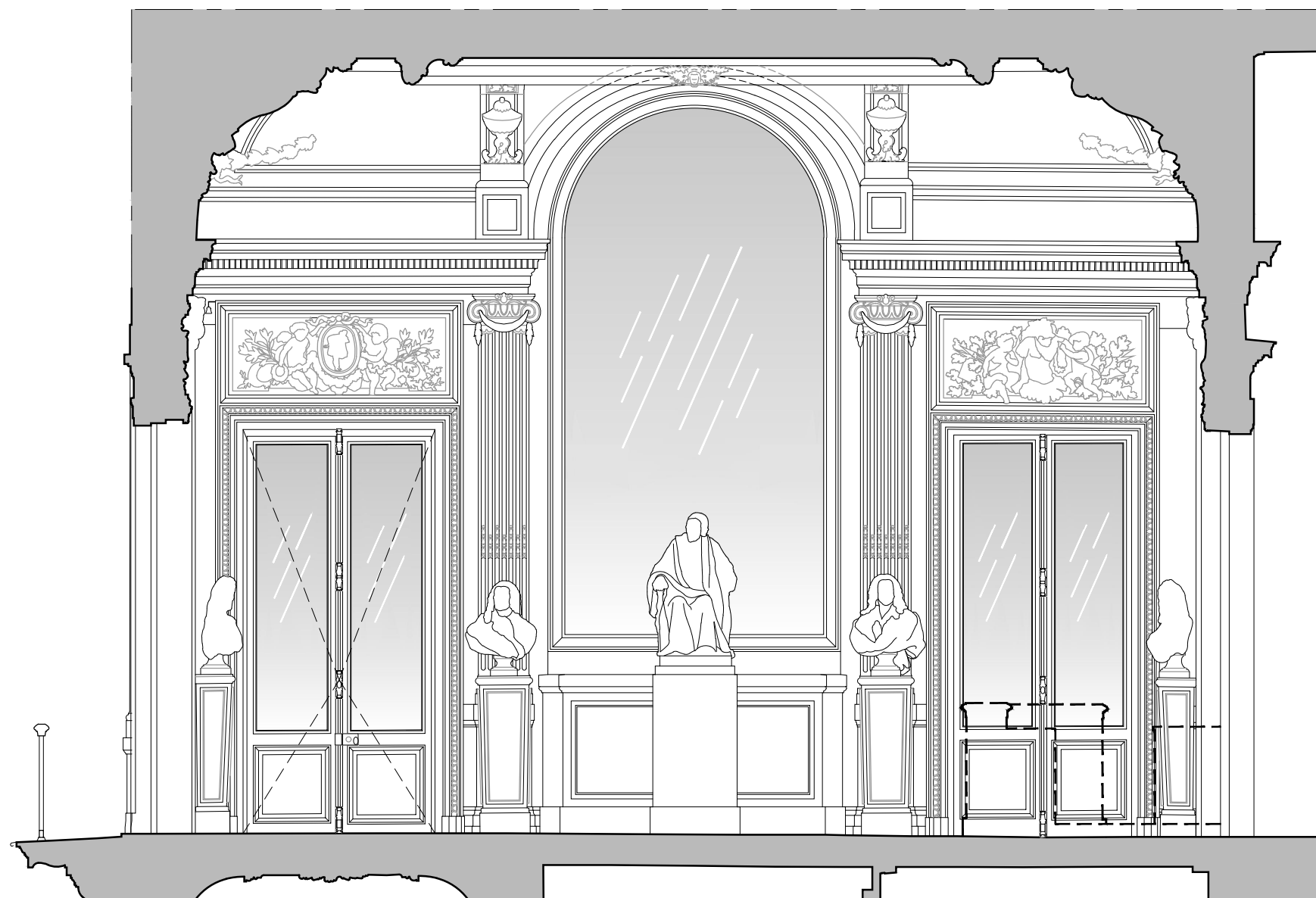


COUPE-ÉLÉVATION L3 (EST) - Devant le bar

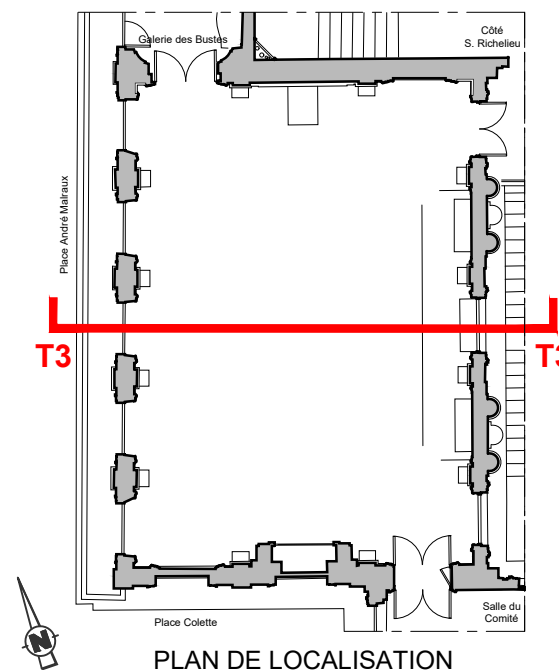


Éch. 1/50 0 1 2,5 m

DCE	75 - PARIS 1er	PALAIS-ROYAL - COMEDIE-FRANÇAISE
	Restauration intérieure du Foyer Pierre Dux	
	Date : Juillet 2025	ETAT ACTUEL
	Coupes longitudinales L2 et L3 (est)	
0.05	MOA : COMEDIE-FRANÇAISE	
	MOE : 2BDM Architectes - Christophe BOTTINEAU - Architecte en chef des monuments historiques	



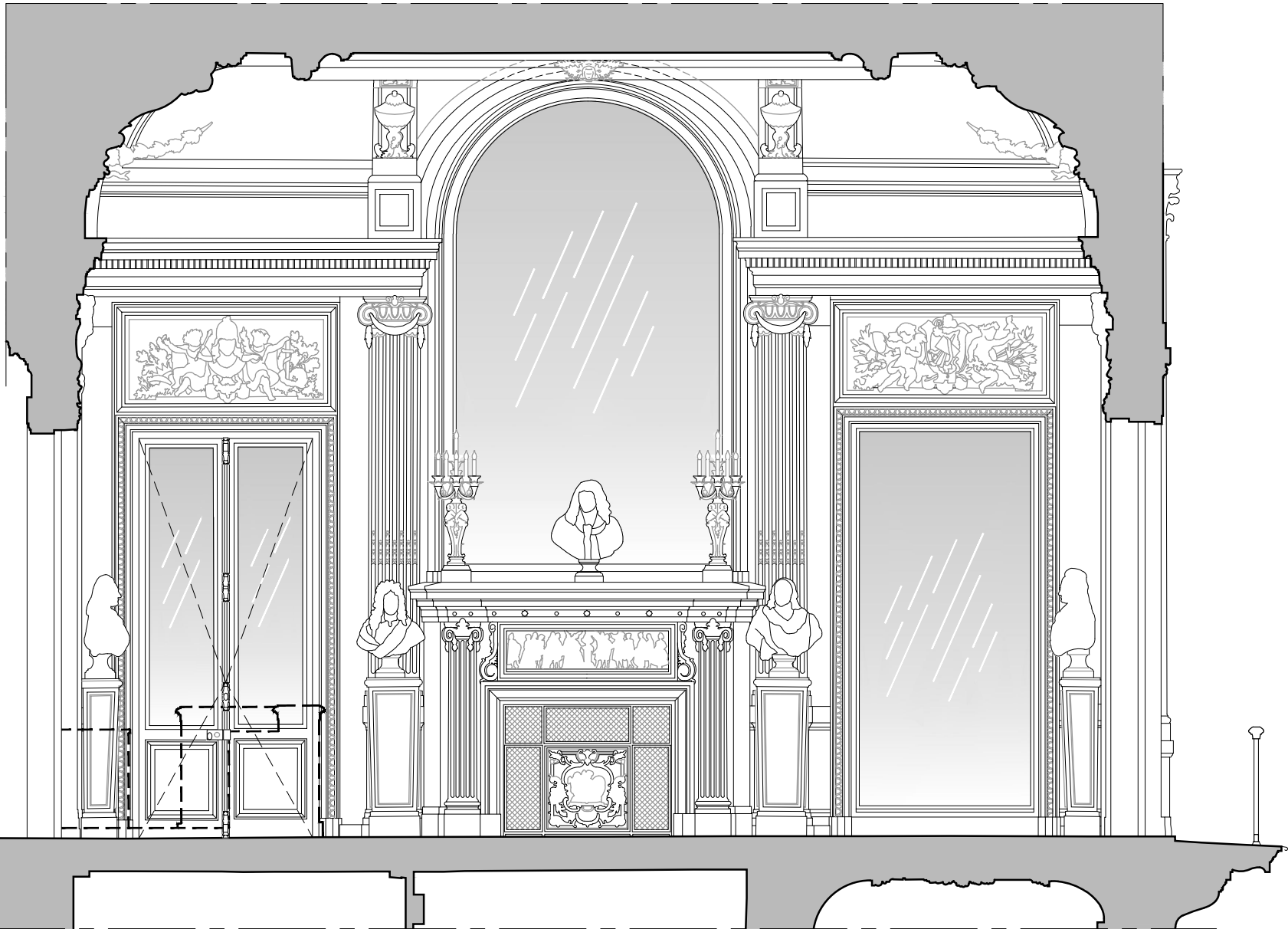
COUPE-ÉLEVATION T3 (NORD)



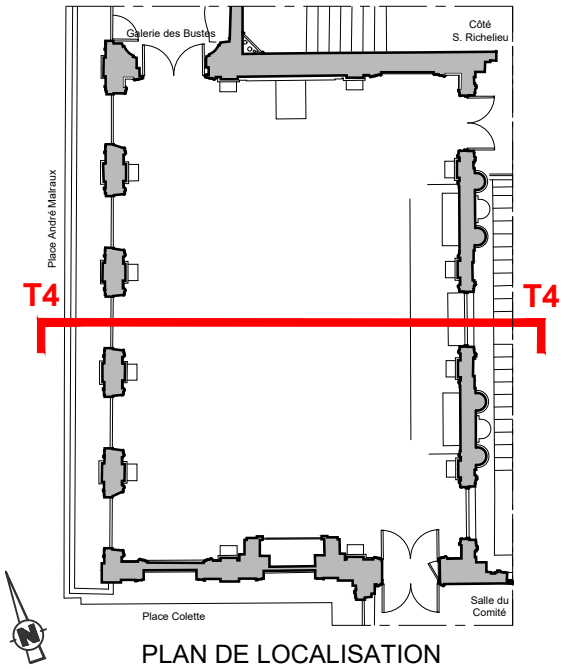
PLAN DE LOCALISATION

ÉCH. 1/50 0 1 2,5 m

DCE	75 - PARIS 1er	PALAIS-ROYAL - COMEDIE-FRANÇAISE
	Restauration intérieure du Foyer Pierre Dux	
	Date : Juillet 2025	ETAT ACTUEL
	Coupe transversale T3 (nord)	
0.06	MOA : COMEDIE-FRANÇAISE	
	MOE : 2BDM Architectes - Christophe BOTTINEAU - Architecte en chef des monuments historiques	



COUPE-ÉLÉVATION T4 (SUD)

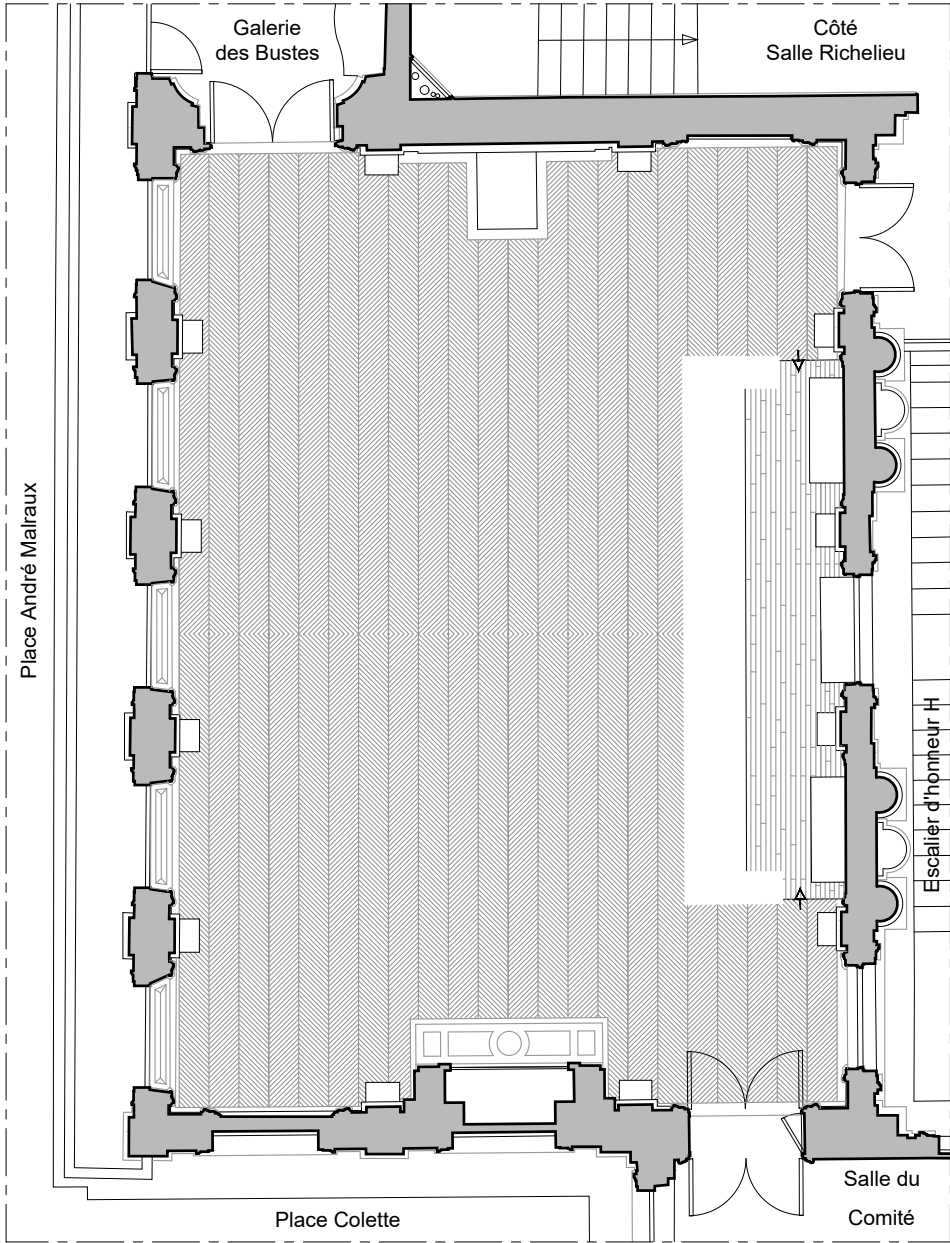


ÉCH. 1/50 0 1 2,5 m


DCE	75 - PARIS 1er	PALAIS-ROYAL - COMEDIE-FRANÇAISE
	Restauration intérieure du Foyer Pierre Dux	
	Date : Juillet 2025	ETAT ACTUEL
	Coupe transversale T4 (sud)	
0.07	MOA : COMEDIE-FRANÇAISE	
	MOE : 2BDM Architectes - Christophe BOTTINEAU - Architecte en chef des monuments historiques	

ETAT ACTUEL - FOYER PIERRE DUX

Vues générales - plans de sol et plafond



PLAN DE SOL



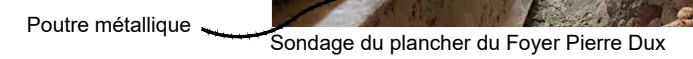
PLAN DE PLAFOND



Éch. 1/100 0 0 5 m 5 m

DCE	75 - PARIS 1er	PALAIS-ROYAL - COMEDIE-FRANÇAISE
	Restauration intérieure du Foyer Pierre Dux	
	Date : Juillet 2025	ETAT ACTUEL
	Plans du sol et du plafond	
0.08	MOA : COMEDIE-FRANÇAISE	
	MOE : 2BDM Architectes - Christophe BOTTINEAU - Architecte en chef des monuments historiques	





Composition structurelle des planchers




3

Nota : se référer au rapport de GEOPAT

Structure porteuse

-  Voissures de la galerie
-  Poutre métallique de rive $h \simeq 16\text{cm}$
-  Solives métalliques, côté façade sud
-  Solives métalliques, au droit du péristyle

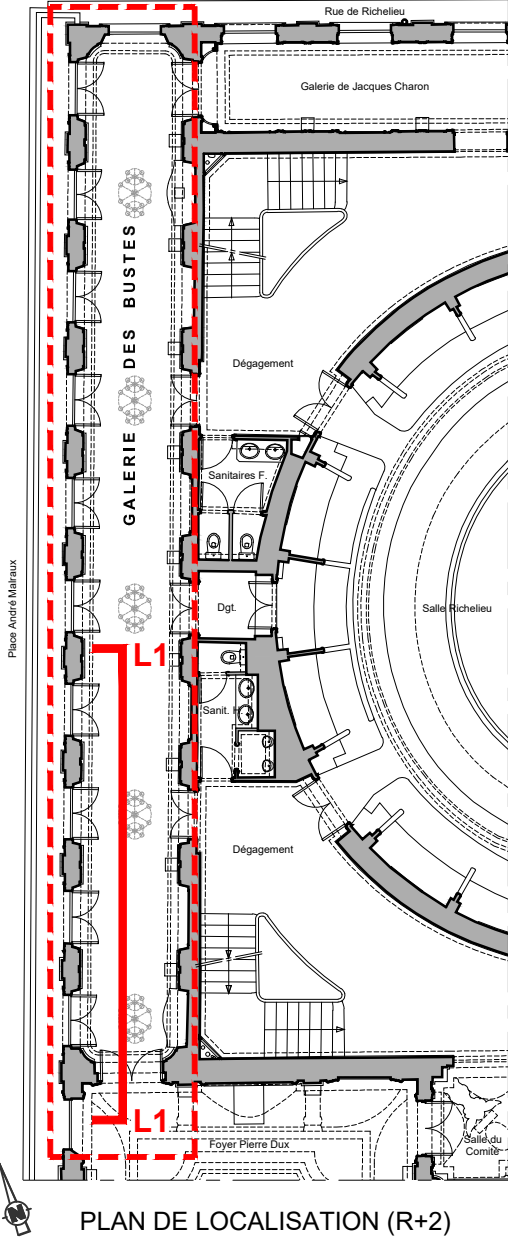
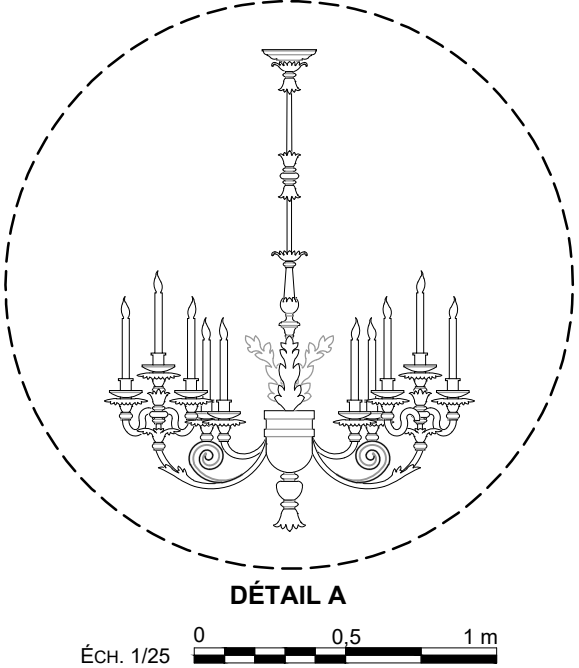
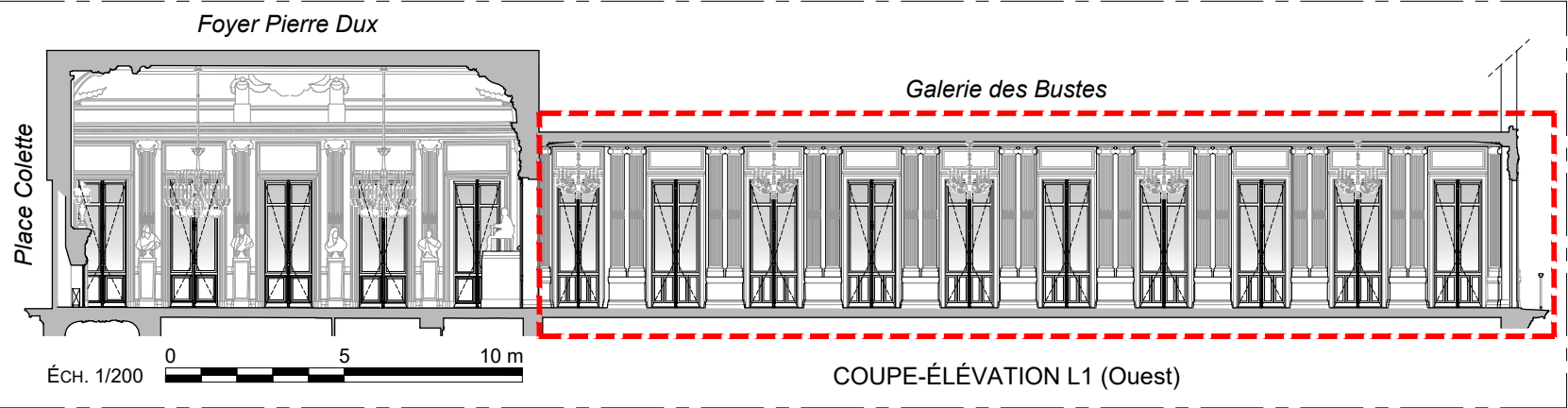


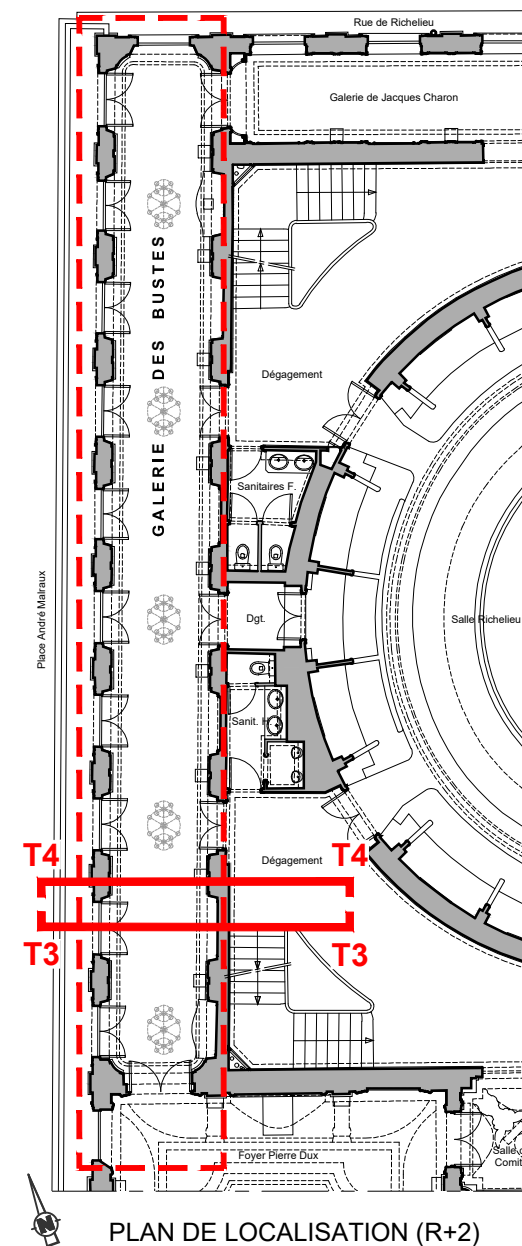
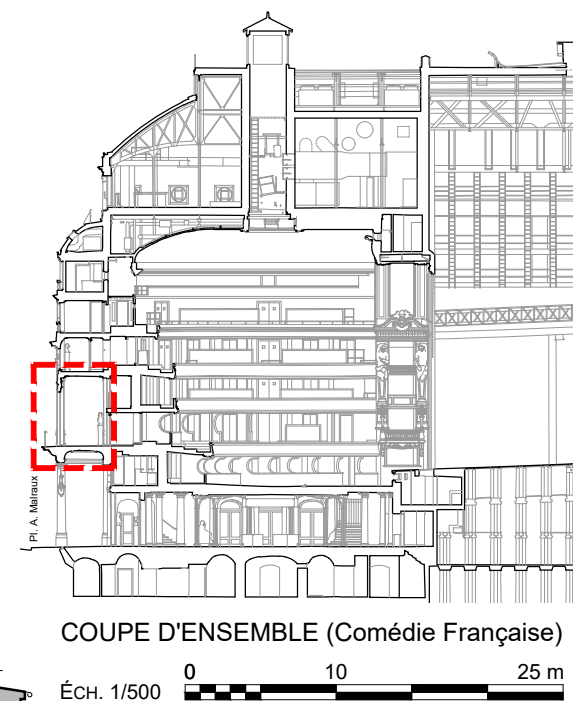
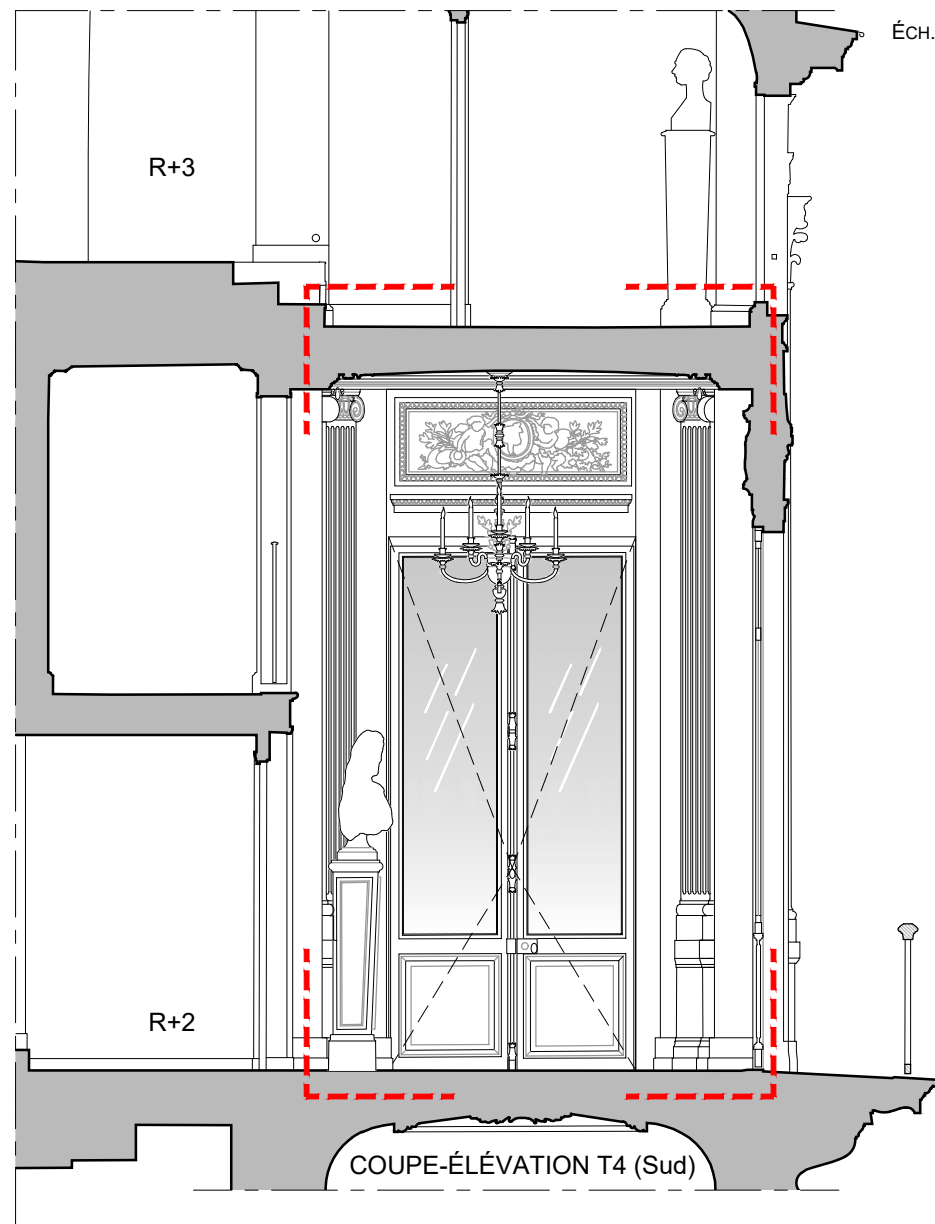
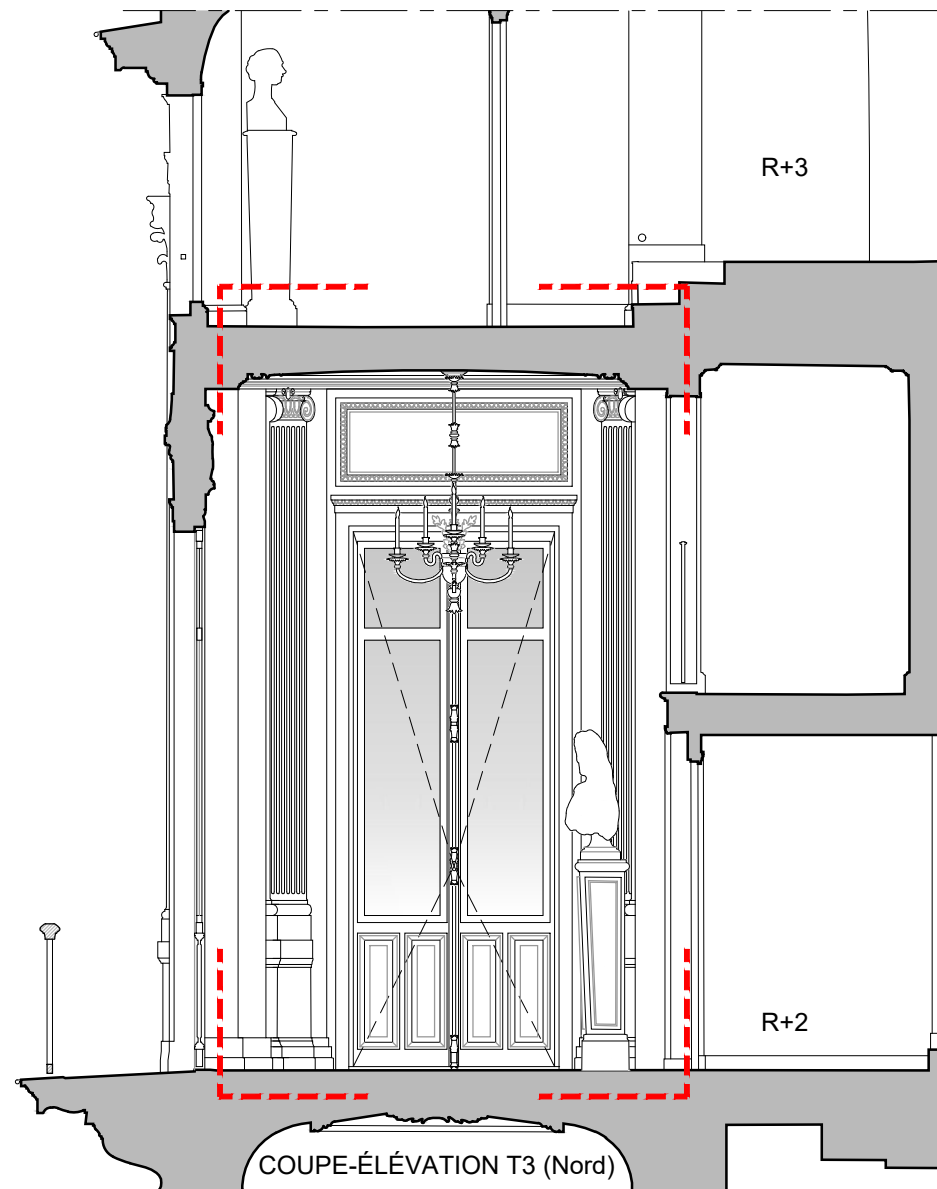
Exemple de structure du plancher du foyer des artistes, similaire au foyer

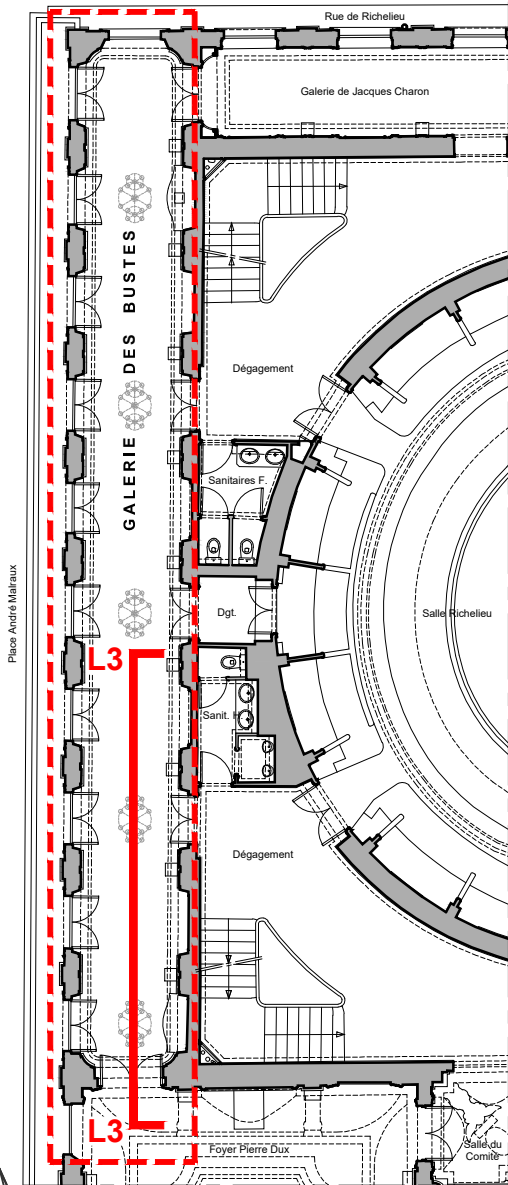
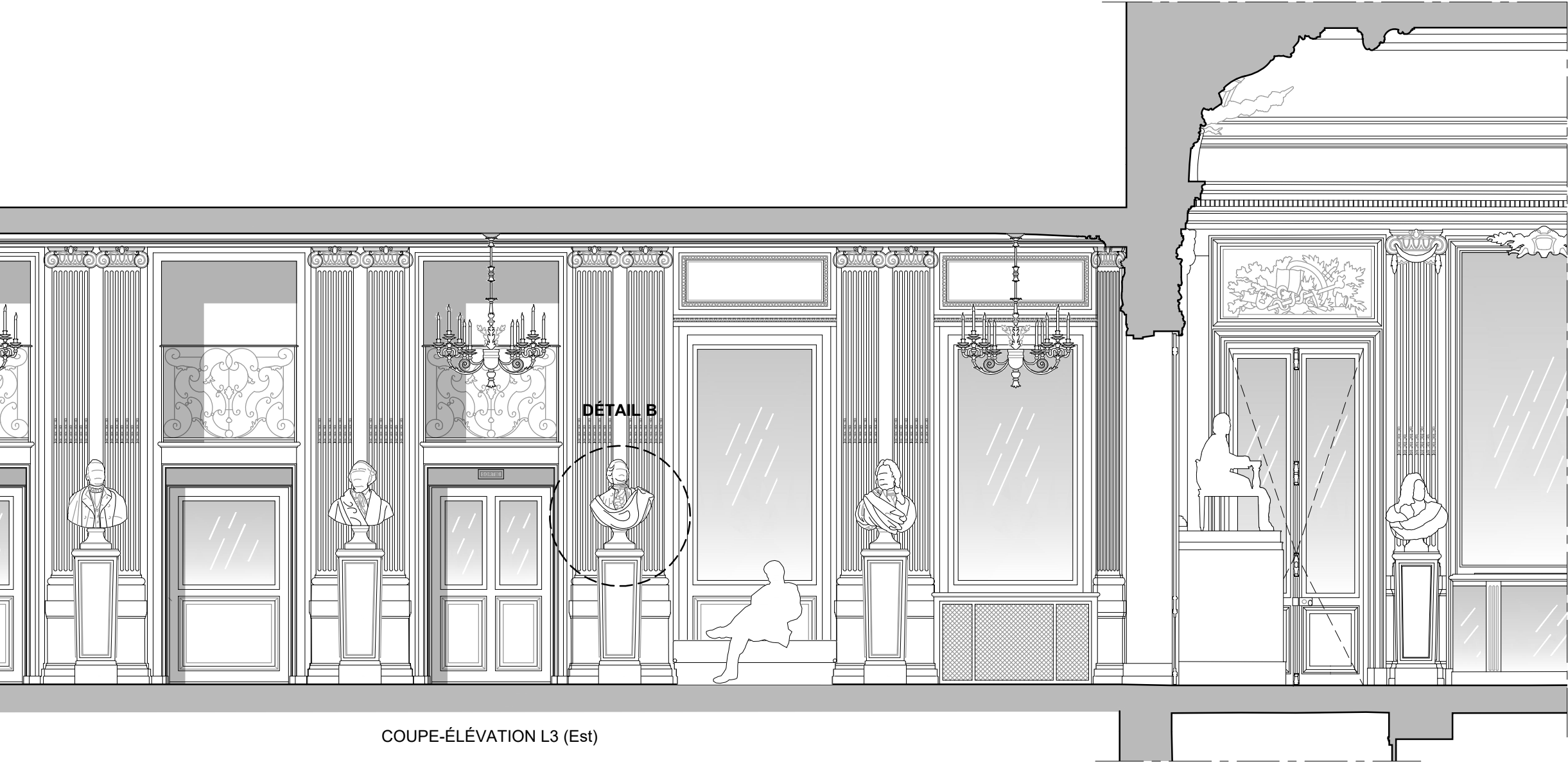
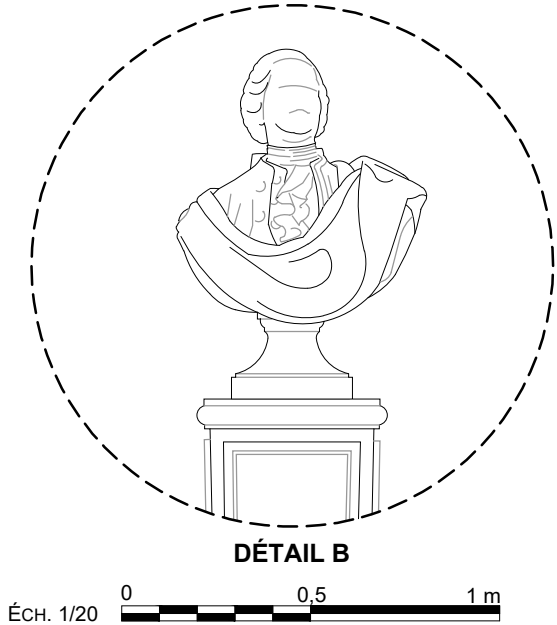
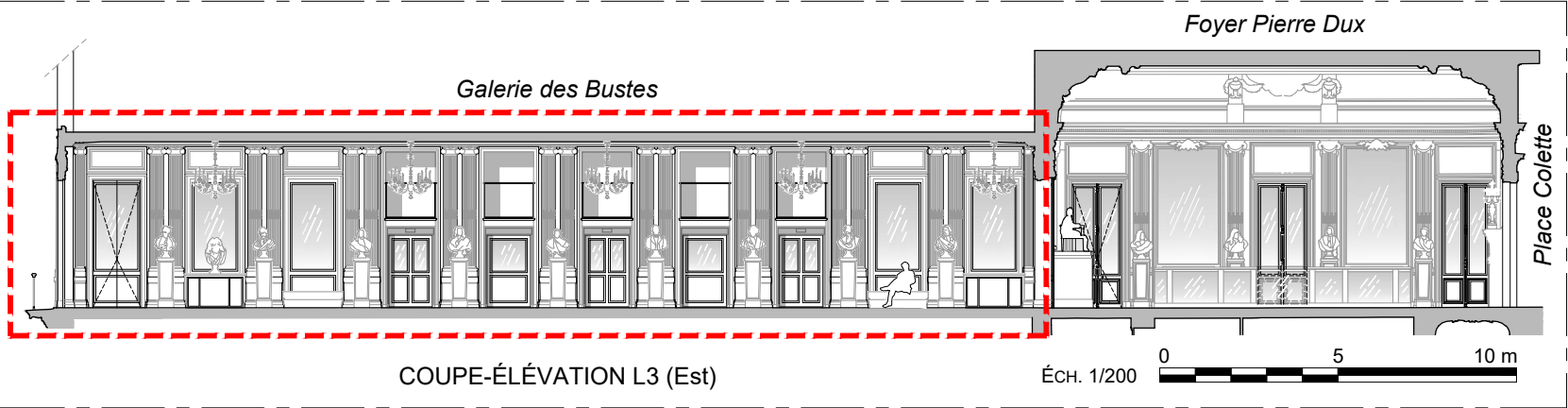


<div>DCE</div> <div>0.09</div>	<div>75 - PARIS 1er</div> <div>PALAIS-ROYAL - COMEDIE-FRANÇAISE</div>
	<div>Restauration intérieure du Foyer Pierre Dux</div> <div> <div>Date : Juillet 2025</div> <div> <div>ETAT ACTUEL</div> <div>Plan de structure</div> </div> </div>
	<div>MOA : COMEDIE-FRANÇAISE</div> <div>MOE : 2BDM Architectes - Christophe BOTTINEAU - Architecte en chef des monuments historiques</div>

GALERIE DES BUSTES







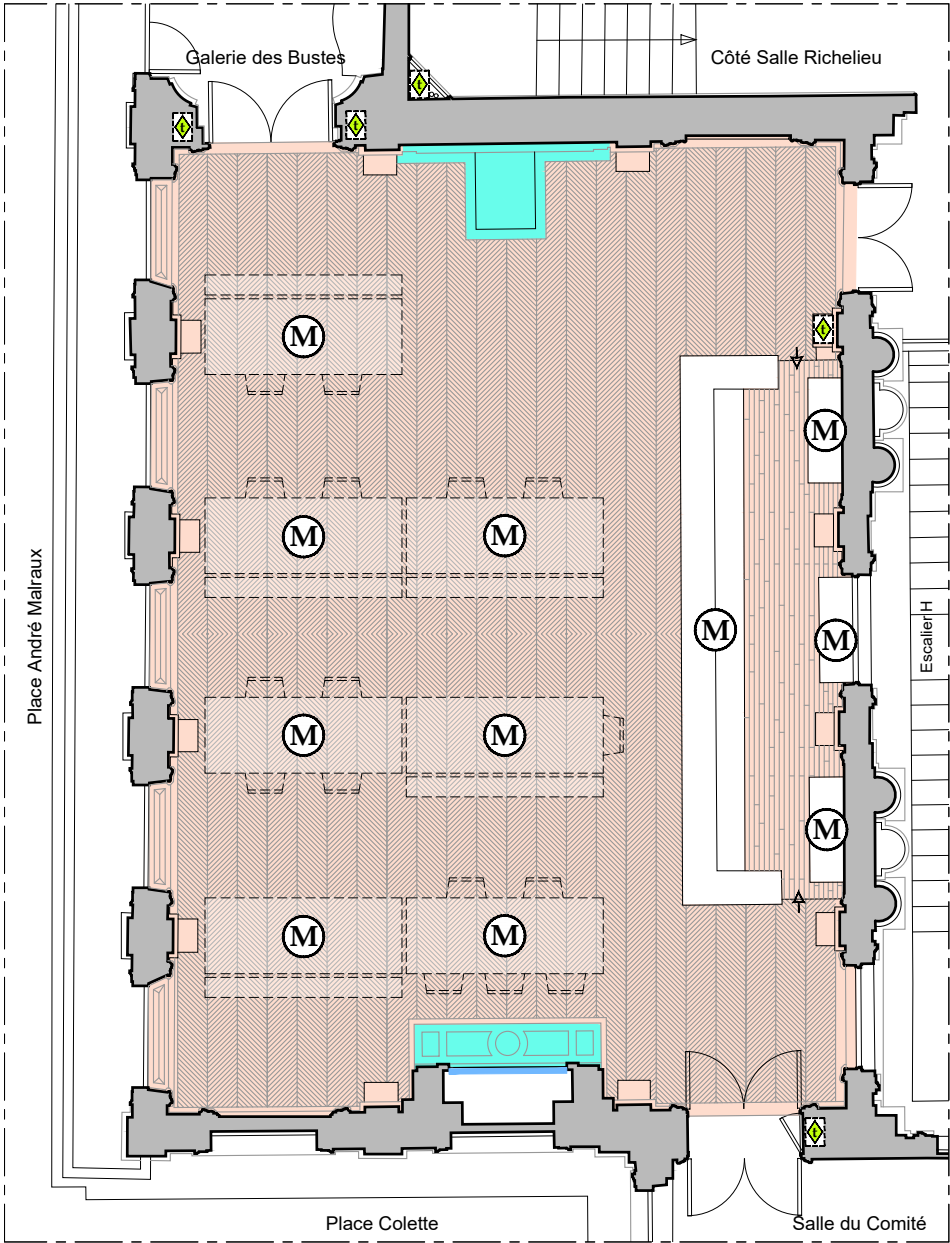
PLAN DE LOCALISATION (R+2)



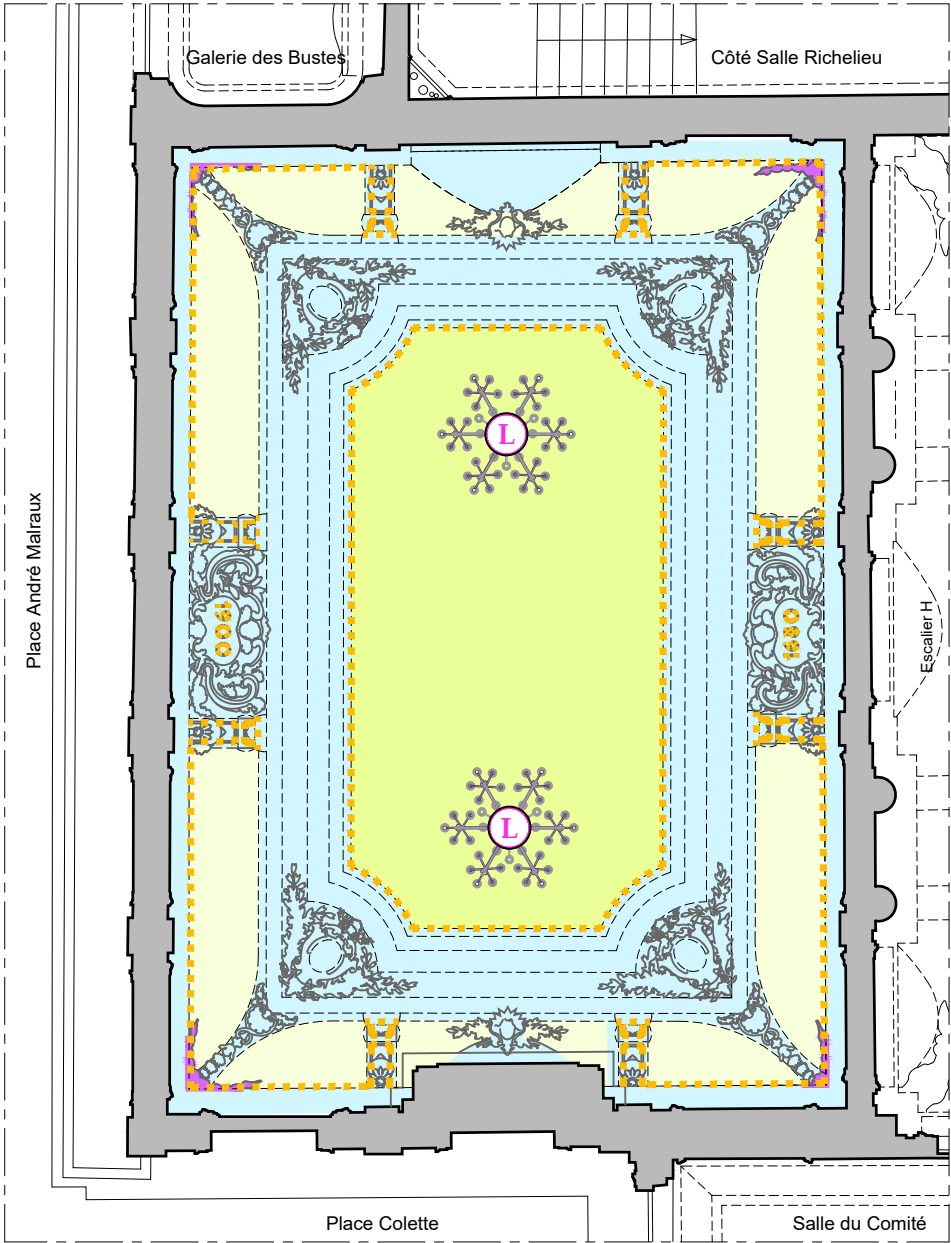
MATERIAUX
Foyer Pierre Dux

ETAT ACTUEL - FOYER PIERRE DUX

Matériaux - Plans de sol et plafond



PLAN DE SOL



PLAN DE PLAFOND

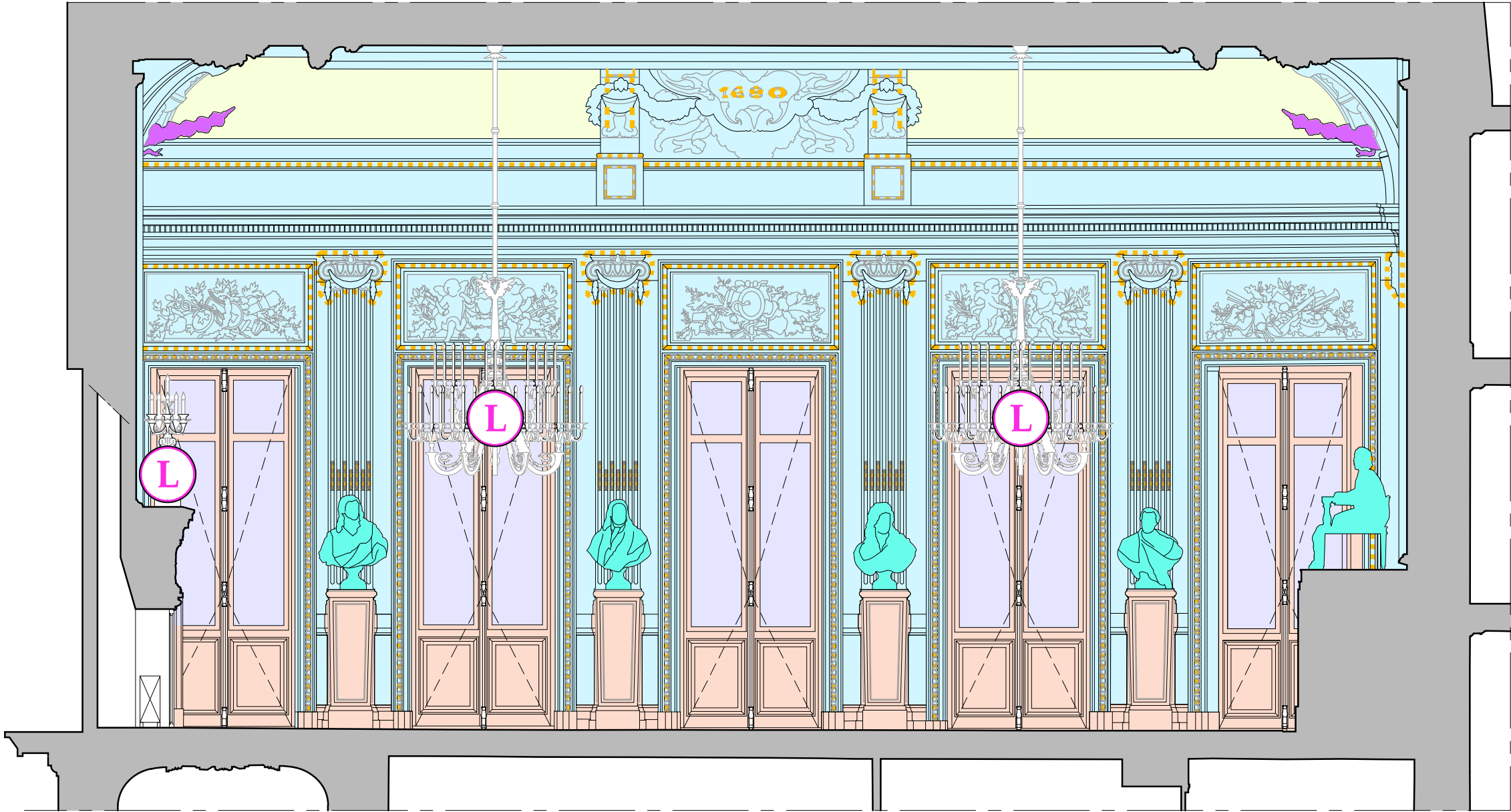
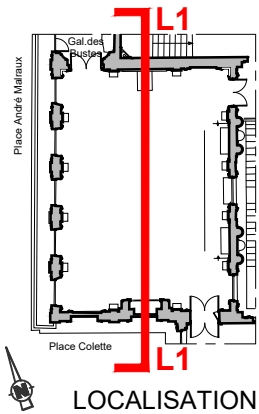
LÉGENDE DES MATÉRIAUX

- Toile de plafond marouflée
- Toile marouflée
- Guirlandes végétales en angles de voussure
- Staff : enduit de plâtre armé de fibres (masses importantes) et mouluré et sculpté (frise)
- Menuiserie bois (encadrements, fenêtres, portes)
- Marbre
- Glace
- Vitrage
- Éléments métalliques
- Dorure
- Mobilier
- Lustrerie
- Gaines techniques



ÉCH. 1/100 0 5 m

ETAT ACTUEL - FOYER PIERRE DUX
Matériaux - Elévation ouest



LÉGENDE DES MATÉRIAUX


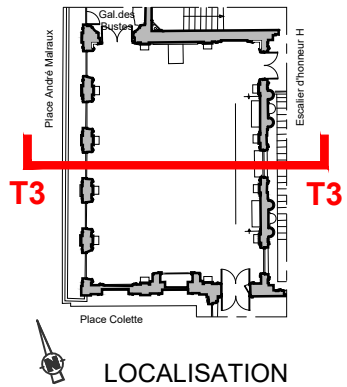
- Toile de plafond marouflée
- Toile marouflée
- Guirlandes végétales en angles de voûture
- Staff : enduit de plâtre armé de fibres (masses importantes) et mouluré et sculpté (frise)
- Menuiserie bois (encadrements, fenêtres, portes)
- Marbre
- Glace
- Vitrage
- Éléments métalliques
- Dore
- Mobilier
- Lustrerie
- Gaines techniques

COUPE-ÉLÉVATION L1 (OUEST)

ÉCH. 1/50 0 1 2,5 m

ETAT ACTUEL - FOYER PIERRE DUX

Matériaux - Elévation nord



COUPE-ÉLÉVATION T3 (NORD)

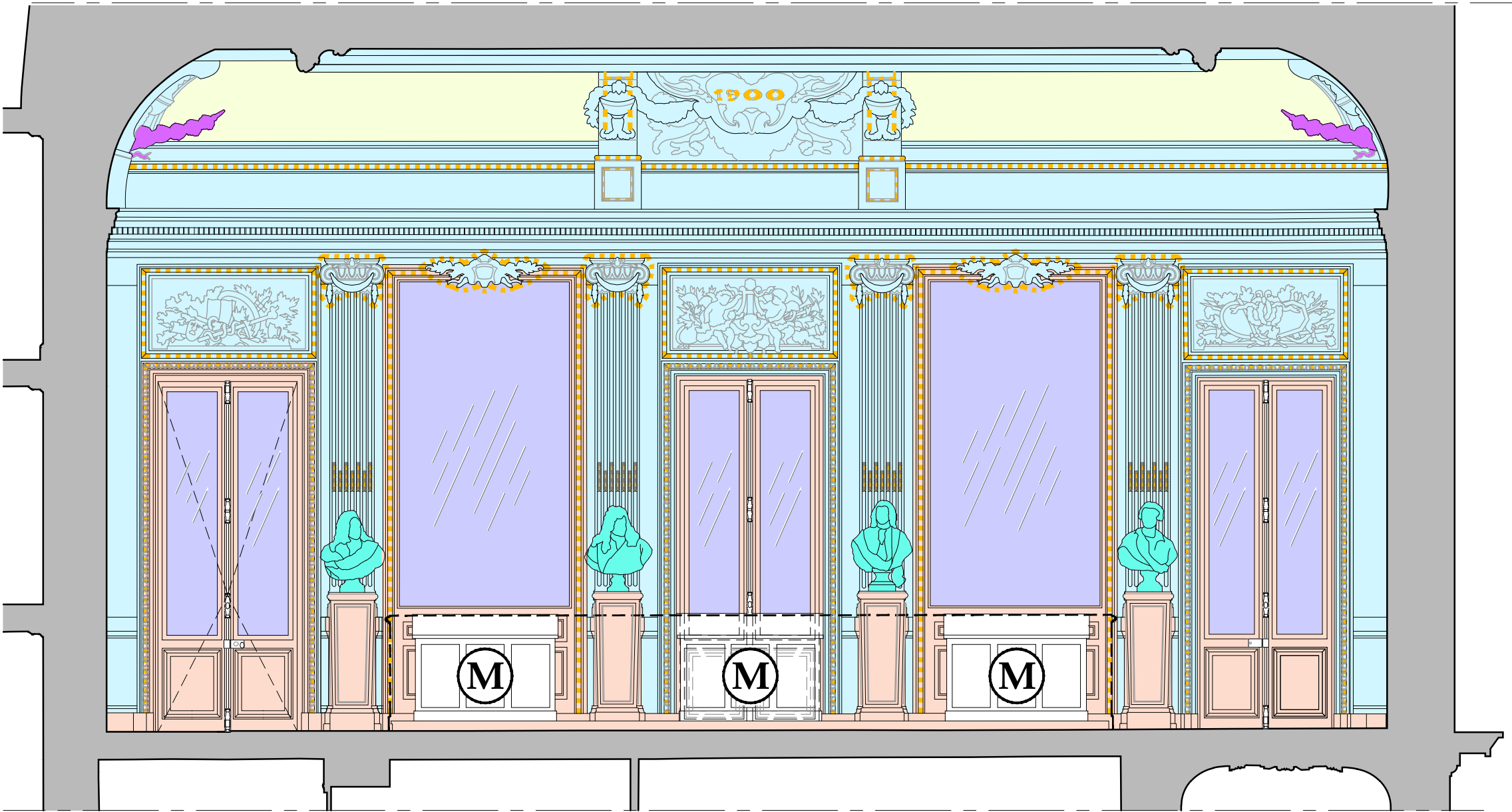
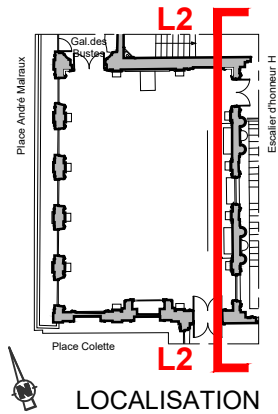
LÉGENDE DES MATÉRIAUX

- Toile de plafond marouflée
- Toile marouflée
- Guirlandes végétales en angles de voûture
- Staff : enduit de plâtre armé de fibres (masses importantes) et mouluré et sulpté (frise)
- Menuiserie bois (encadrements, fenêtres, portes)
- Marbre
- Glace
- Vitrage
- Éléments métalliques
- Dorure
- Mobilier
- Lustrerie
- Gaines techniques



ETAT ACTUEL - FOYER PIERRE DUX

Matériaux - Elévation est



LÉGENDE DES MATÉRIAUX

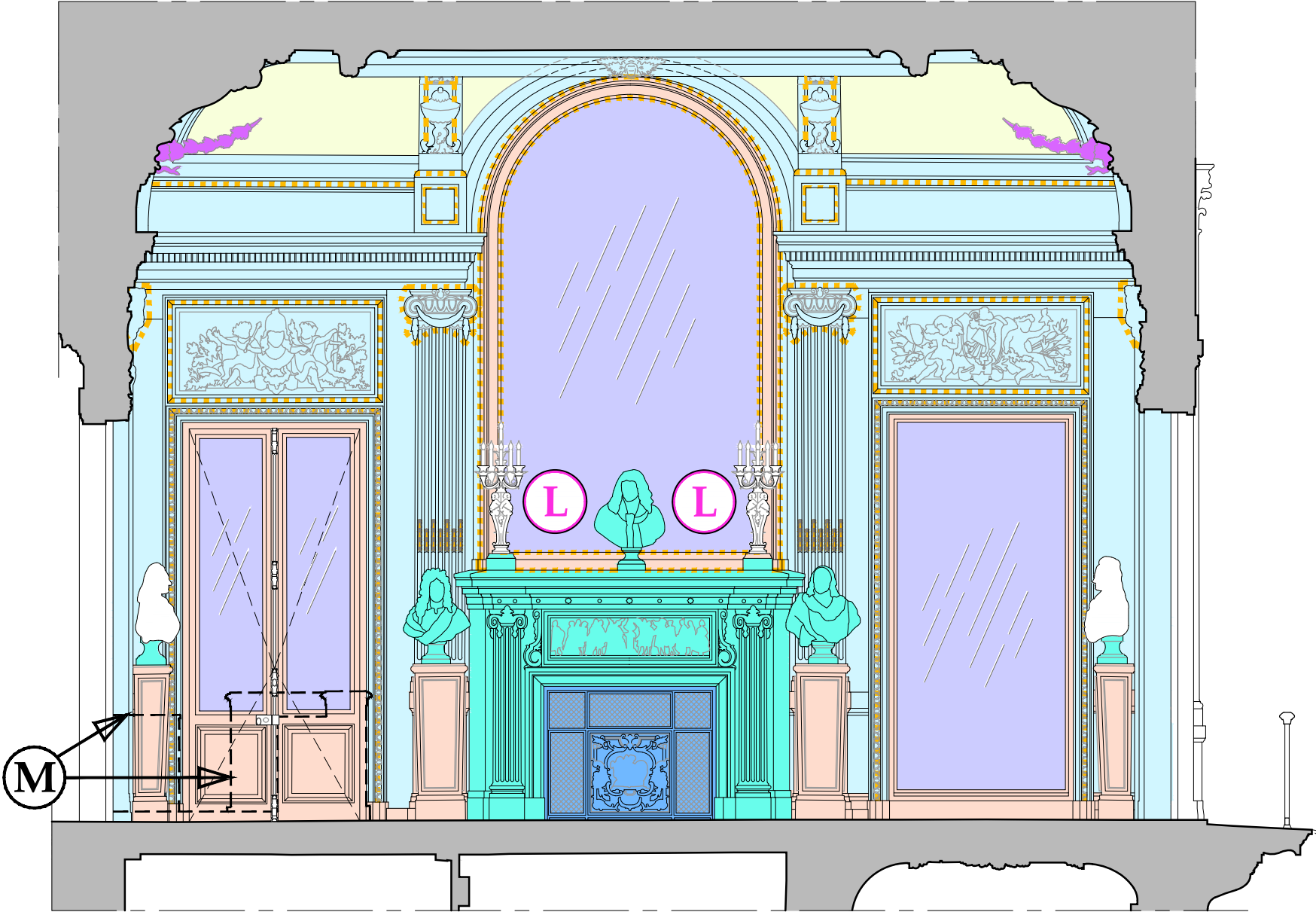
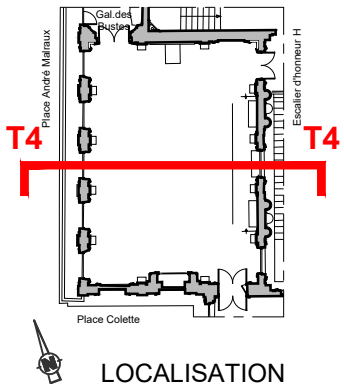
- Toile de plafond marouflée
- Toile marouflée
- Guirlandes végétales en angles de voussure
- Staff : enduit de plâtre armé de fibres (masses importantes) et mouluré et sulpté (frise)
- Menuiserie bois (encadrements, fenêtres, portes)
- Marbre
- Glace
- Vitrage
- Éléments métalliques
- Dore
- Mobilier
- Lustrerie
- Gaines techniques

COUPE-ÉLÉVATION L2 (EST) - Derrière le bar

ÉCH. 1/50 0 1 2,5 m

ETAT ACTUEL - FOYER PIERRE DUX

Matériaux - Elévation sud



COUPE-ÉLÉVATION T4 (SUD)

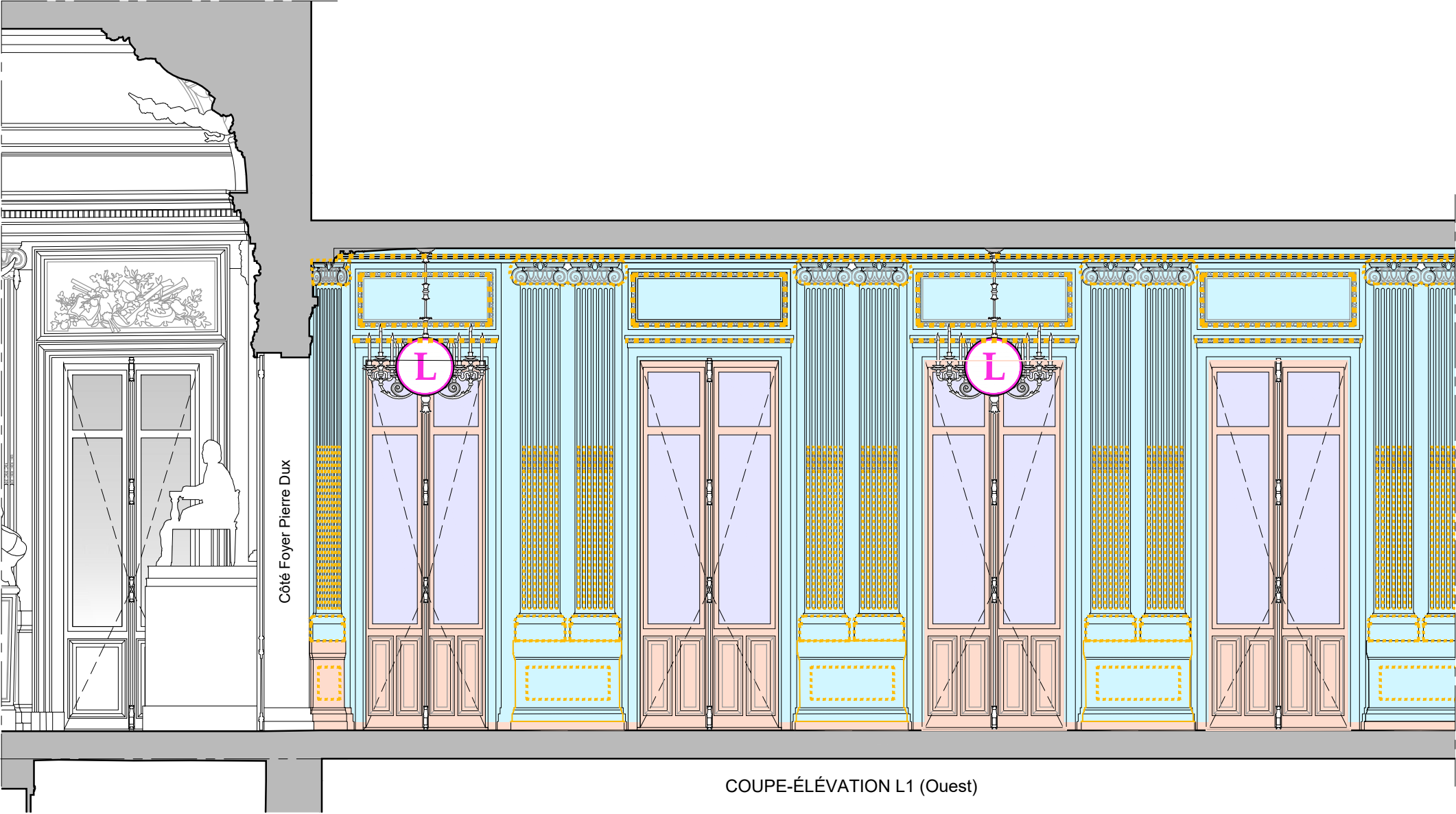
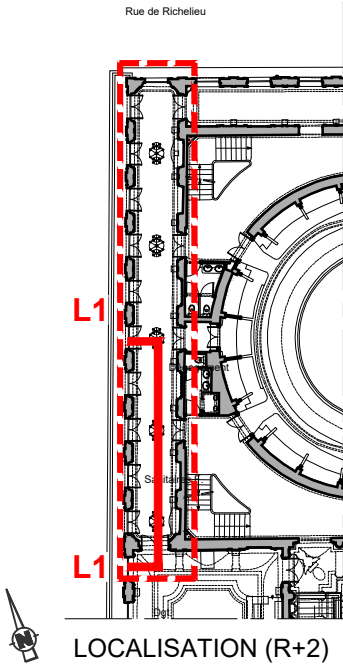
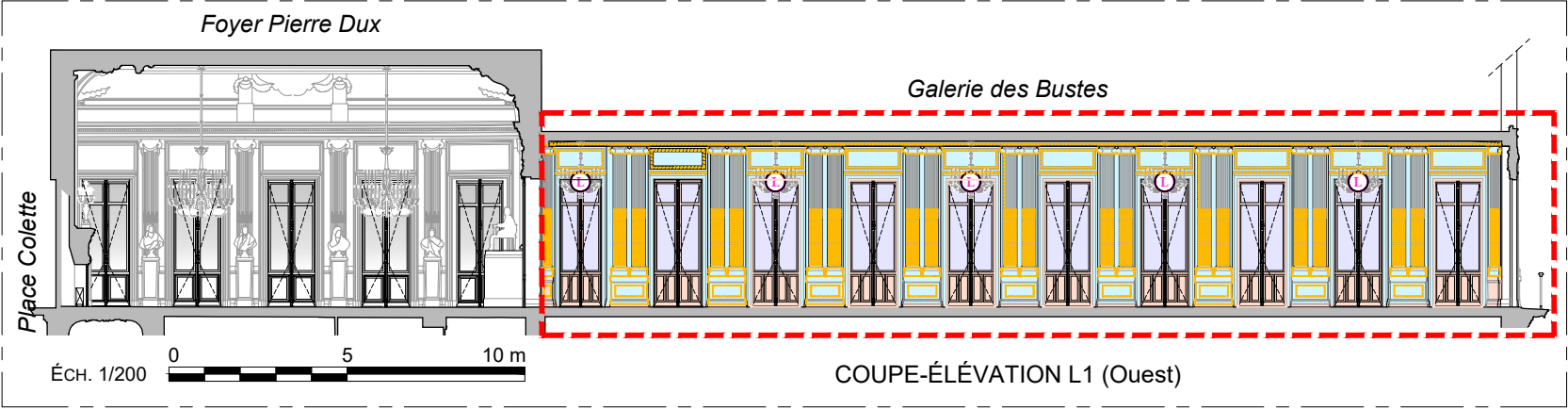
LÉGENDE DES MATÉRIAUX

- Toile de plafond marouflée
- Toile marouflée
- Guirlandes végétales en angles de voûture
- Staff : enduit de plâtre armé de fibres (masses importantes) et mouluré et sulpté (frise)
- Menuiserie bois (encadrements, fenêtres, portes)
- Marbre
- Glace
- Vitrage
- Éléments métalliques
- Dorure
- Mobilier
- Lustrerie
- Gaines techniques

ÉCH. 1/50 0 1 2,5 m

ETAT ACTUEL - GALERIE DES BUSTES (OPTION)

Matériaux - Elévation ouest



LÉGENDE DES MATÉRIAUX

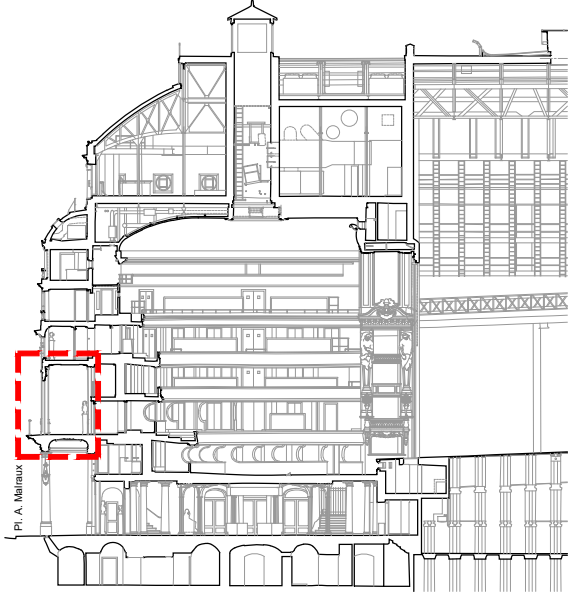
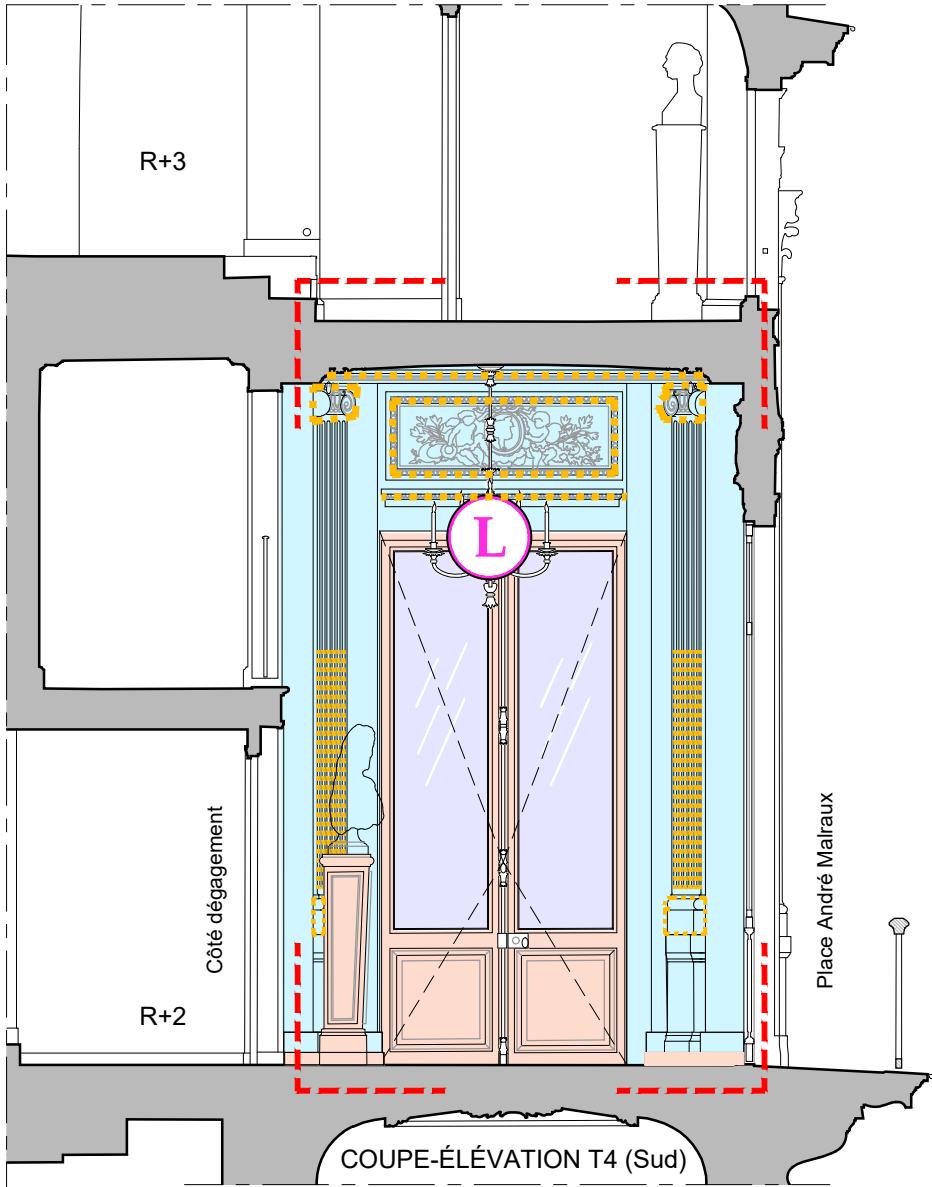
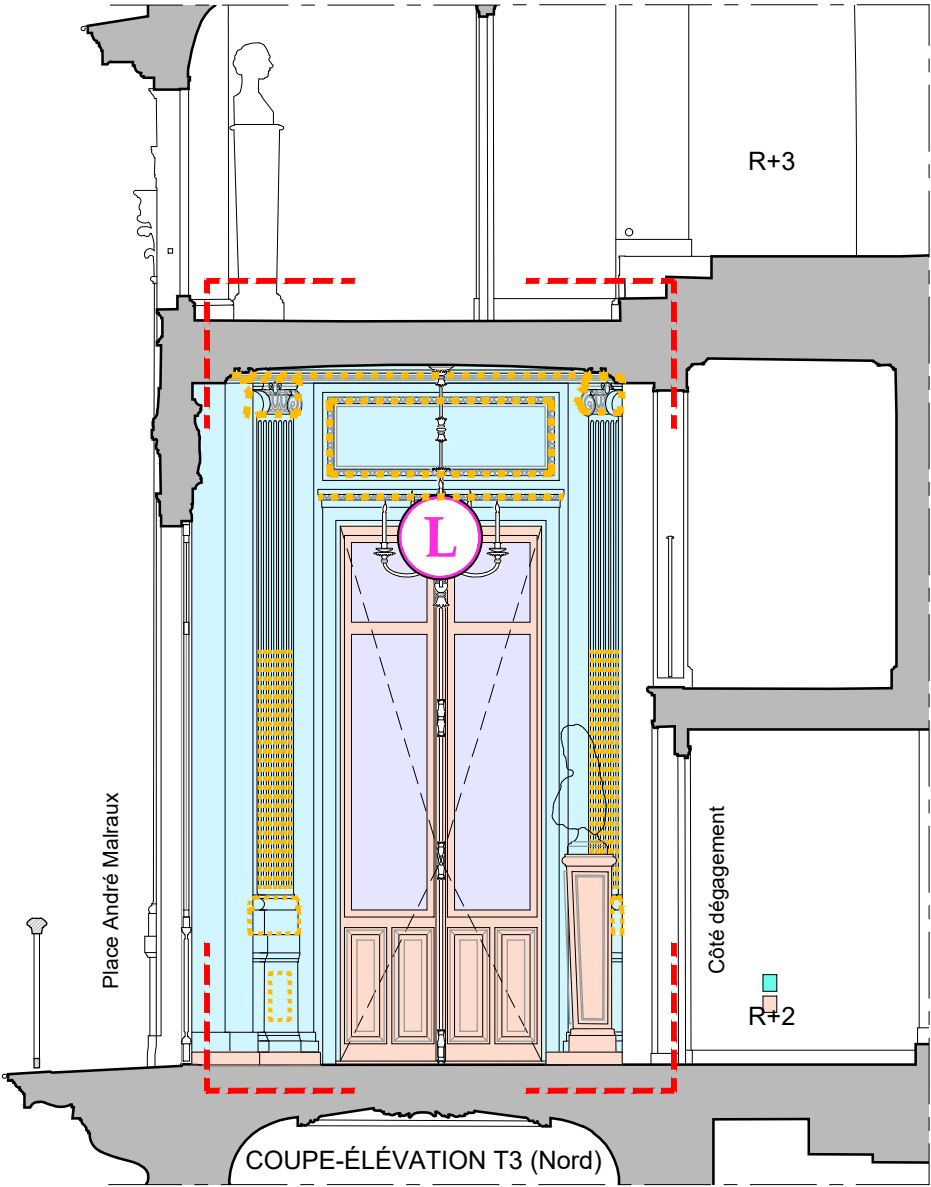
- Toile de plafond marouflée
- Toile marouflée
- Guirlandes végétales en angles de voussure
- Staff : enduit de plâtre armé de fibres (masses importantes) et mouluré et sulpté (frise)
- Menuiserie bois (encadrements, fenêtres, portes)
- Marbre
- Glace
- Vitrage
- Éléments métalliques
- Dorure
- Mobilier
- Lustrerie
- Gaines techniques

----- GALERIE DES BUSTES

ÉCH. 1/50 0 1 2,5 m

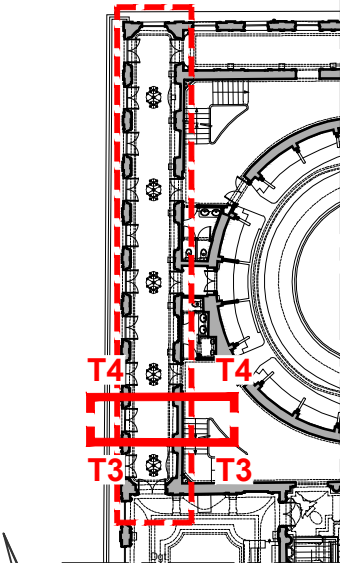
ETAT ACTUEL - GALERIE DES BUSTES (OPTION)

Matériaux - Elévation nord et sud



COUPE D'ENSEMBLE (Comédie Française)

ÉCH. 1/500 0 10 25 m



LOCALISATION (R+2)

LÉGENDE DES MATÉRIAUX

- Toile de plafond marouflée
- Toile marouflée
- Guirlandes végétales en angles de voussure
- Staff : enduit de plâtre armé de fibres (masses importantes) et mouluré et sulpté (frise)
- Menuiserie bois (encadrements, fenêtres, portes)
- Marbre
- Glace
- Vitrage
- Éléments métalliques
- Dorure
- Mobilier
- Lustrerie
- Gaines techniques

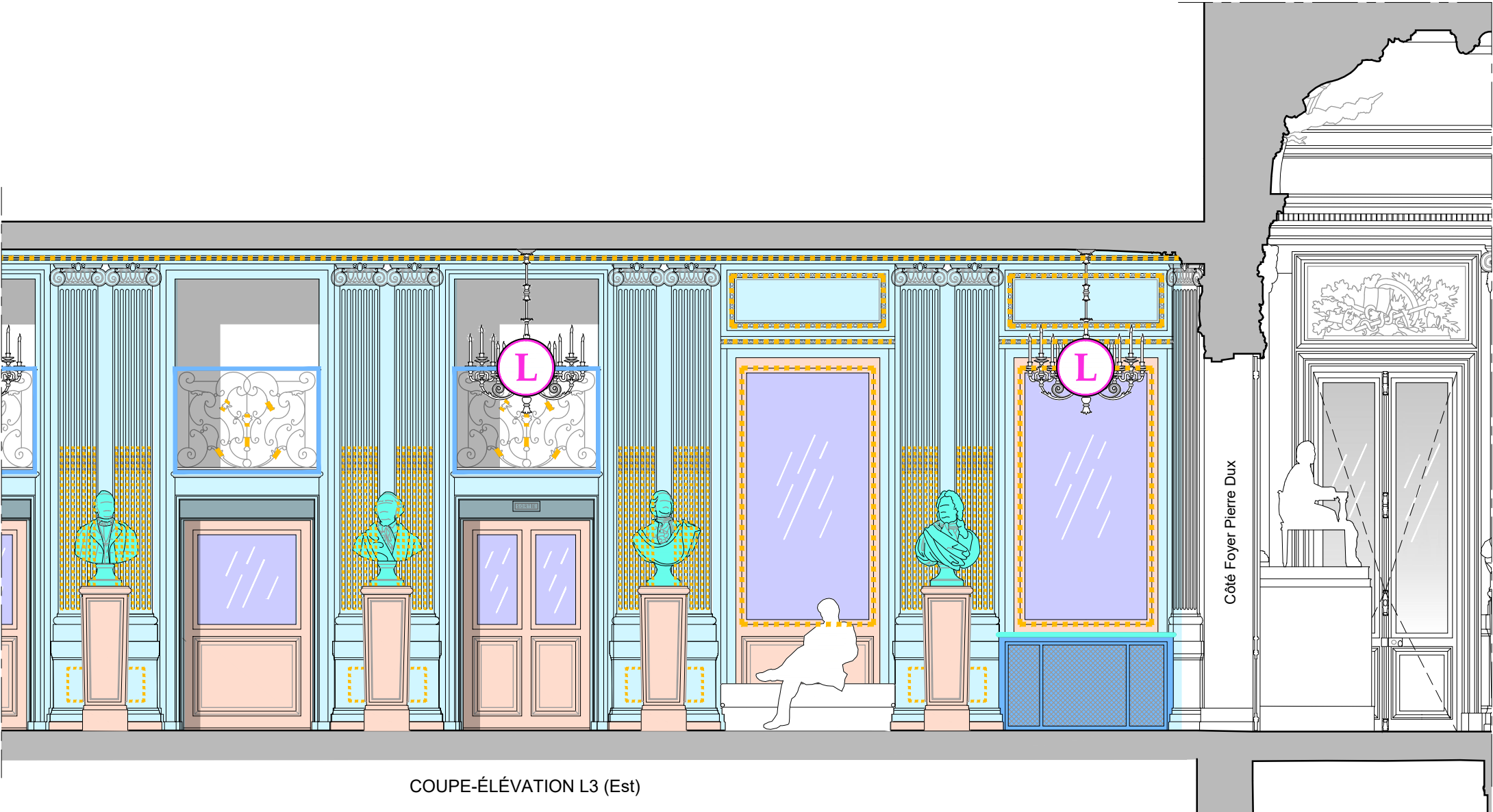
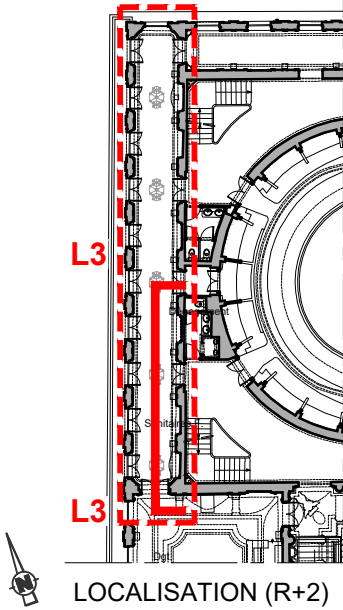
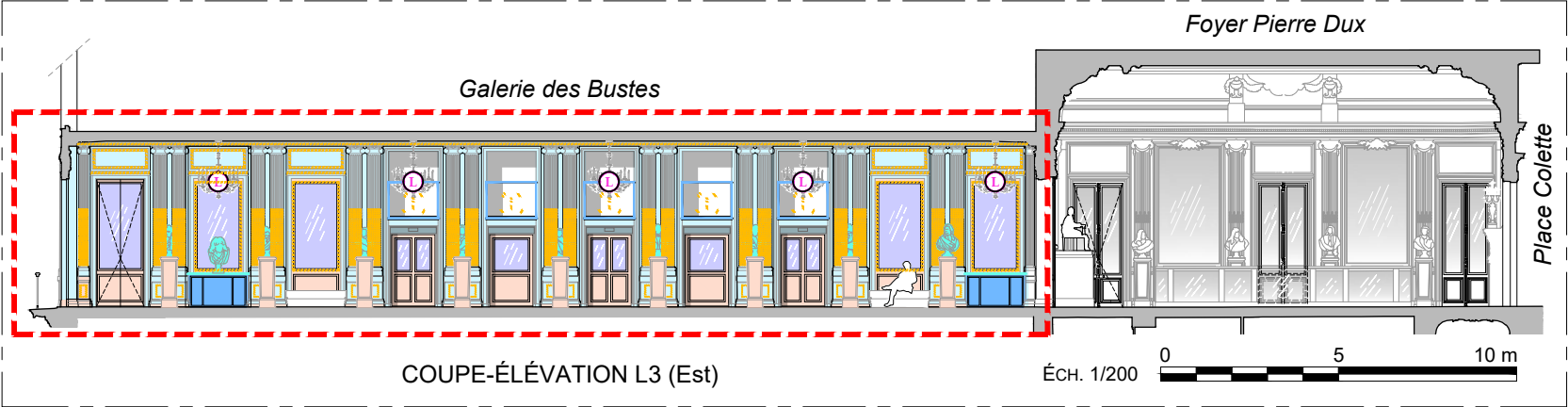
--- GALERIE DES BUSTES

ÉCH. 1/200 0 5 10 m

ÉCH. 1/50 0 1 2,5 m

ETAT ACTUEL - GALERIE DES BUSTES (OPTION)

Matériaux - Elévation est



LÉGENDE DES MATÉRIAUX

- Toile de plafond marouflée
- Toile marouflée
- Guirlandes végétales en angles de voussure
- Staff : enduit de plâtre armé de fibres (masses importantes) et mouluré et sulpté (frise)
- Menuiserie bois (encadrements, fenêtres, portes)
- Marbre
- Glace
- Vitrage
- Éléments métalliques
- Dorure
- Mobilier
- Lustrerie
- Gaines techniques

----- GALERIE DES BUSTES

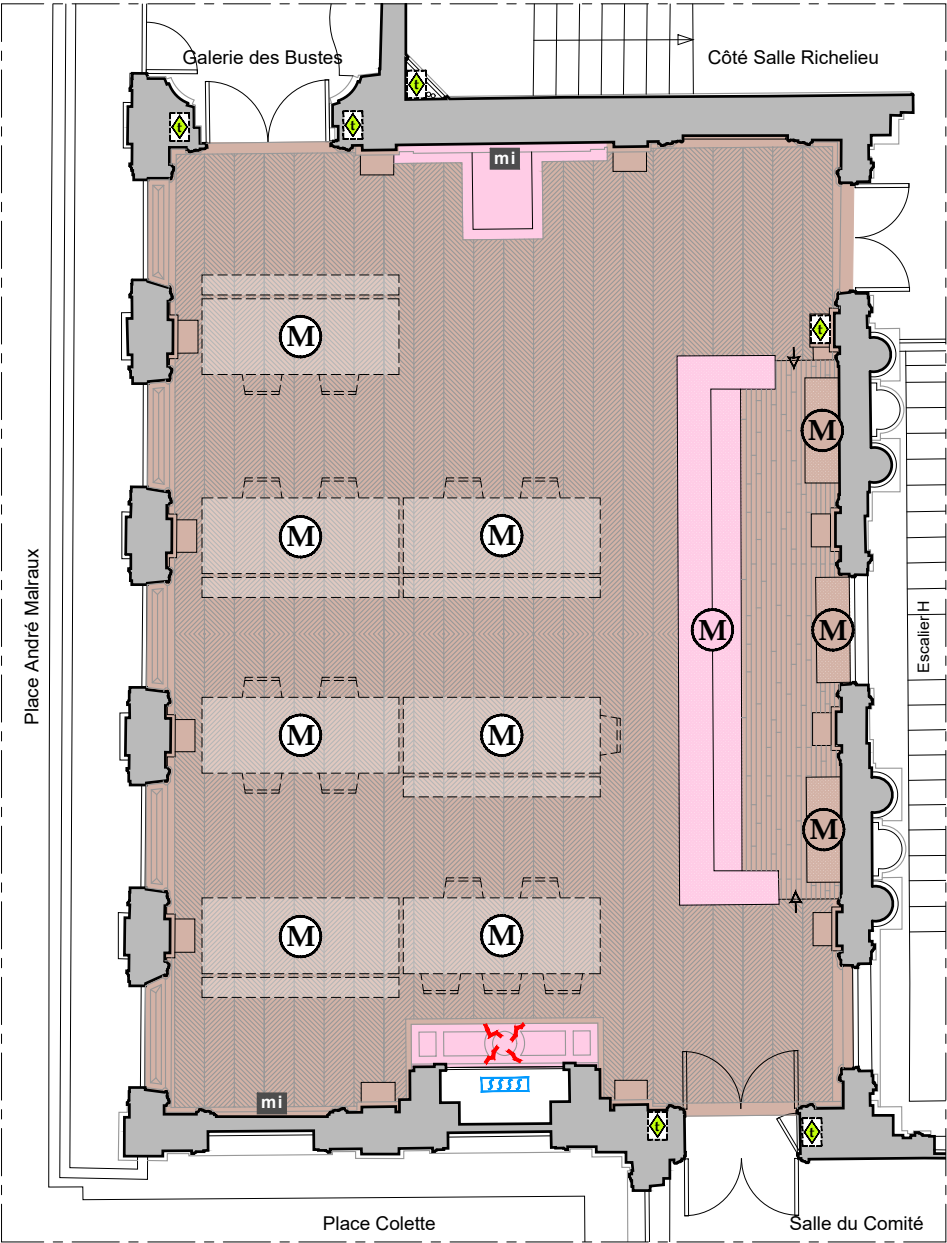
ÉCH. 1/50

0 1 2,5 m

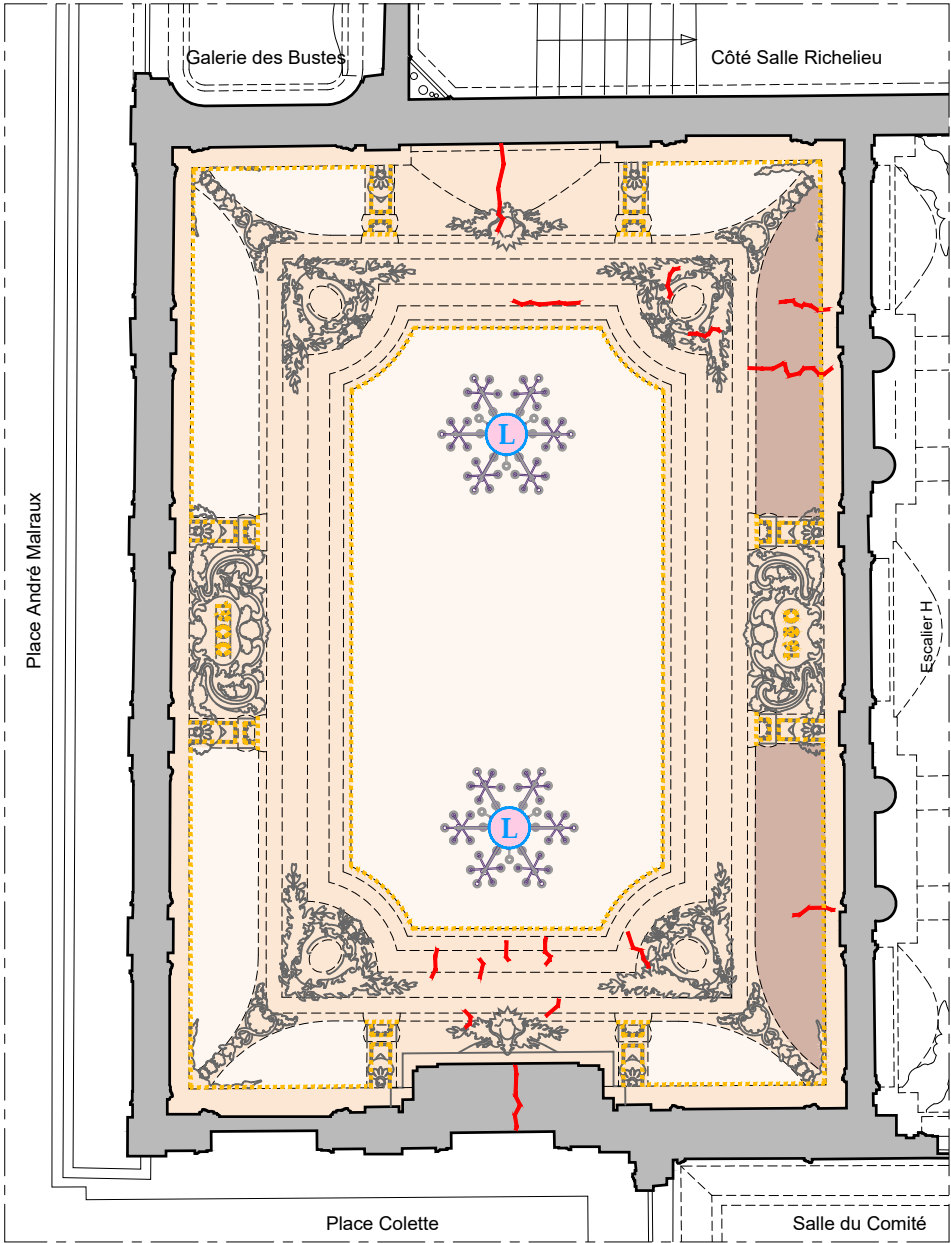
ETAT SANITAIRE
Foyer Pierre Dux

ETAT ACTUEL - FOYER PIERRE DUX

Etat sanitaire - Plans de sol et plafond



PLAN DE SOL



PLAN DE PLAFOND

LÉGENDE

État d'usage

- Très bon état
- Bon état
- État d'usage
- État dégradé
- État très dégradé

Dégradation du support

- Fissure sur élément en staff/stuc/marbre
- Disjointements (coupes d'onglet)
- Plinthe technique en bois altéré
- Lacune (moulure staff et/ou bois)
- Dorure empâtée (bronzine /voile marron)
- Stores extérieurs en état d'usage
- Quincaillerie en état d'usage
- Glace en bon état
- Mobilier en état d'usage / dégradé
- Gaines techniques
- Miroir récent

Electricité


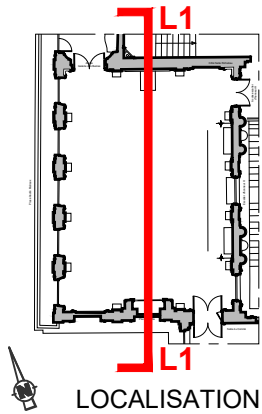
- Lustrerie en état d'usage
- Prises de courant : plinthe / cheminée
- Émetteur / Réflecteur
- Déclencheur manuel
- Extincteur / Badge
- Haut-parleur
- Ampoule / Cloche
- Réseaux électriques disgracieux



ÉCH. 1/100 0 5 m

ETAT ACTUEL - FOYER PIERRE DUX

Etat sanitaire - Elévation ouest



COUPE-ÉLEVATION L1 (OUEST)

LÉGENDE

État d'usage

- Très bon état
- Bon état
- État d'usage
- État dégradé
- État très dégradé

Dégradation du support

- Fissure sur élément en staff/stuc/marbre
- Disjonctements (coupes d'onglet)
- Plinthe technique en bois altéré
- Lacune (moulure staff et/ou bois)
- Dorure empâtée (bronzine /voile marron)
- Stores extérieurs en état d'usage
- Quincaillerie en état d'usage
- Glace en bon état
- Mobilier en état d'usage / dégradé
- Gaines techniques
- Miroir récent


Électricité

- Lustrerie en état d'usage
- Prises de courant : plinthe / cheminée
- Émetteur / Réflecteur
- Déclencheur manuel
- Extincteur / Badge
- Haut-parleur
- Ampoule / Cloche
- Réseaux électriques disgracieux

ÉCH. 1/50 0 1 2,5 m

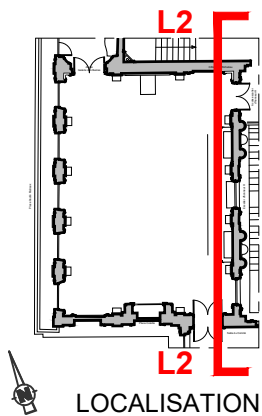
ETAT ACTUEL - FOYER PIERRE DUX

Etat sanitaire - Elévation nord



ETAT ACTUEL - FOYER PIERRE DUX

Etat sanitaire - Elévation est



LÉGENDE

État d'usage

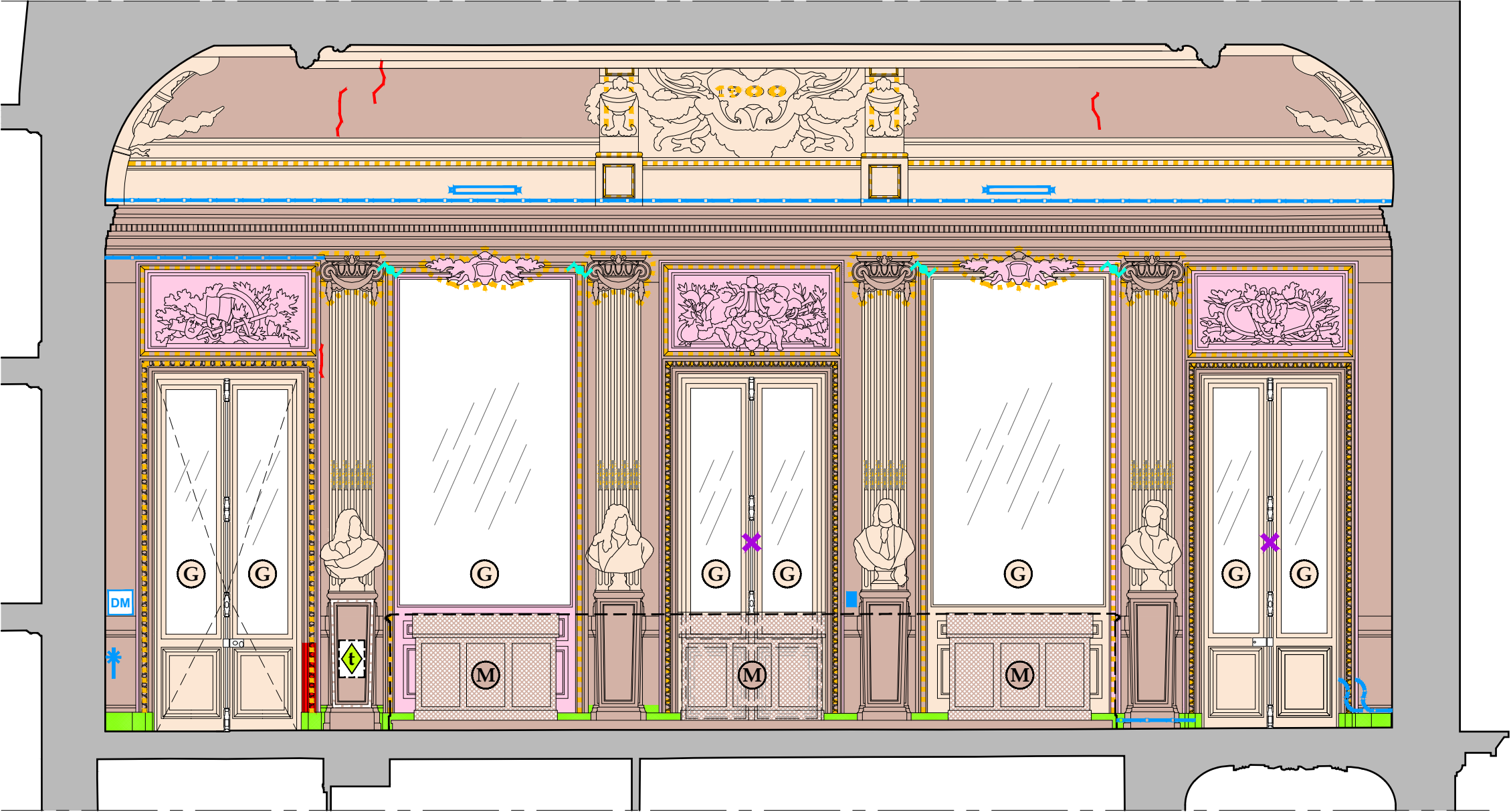
- Très bon état
- Bon état
- État d'usage
- État dégradé
- État très dégradé

Dégradation du support

- Fissure sur élément en staff/stuc/marbre
- Disjonctements (coupes d'onglet)
- Plinthe technique en bois altéré
- Lacune (moulure staff et/ou bois)
- Dorure empâtée (bronzine /voile marron)
- Stores extérieurs en état d'usage
- Quincaillerie en état d'usage
- Glace en bon état
- Mobilier en état d'usage / dégradé
- Gaines techniques
- Miroir récent

Électricité

- Lustrerie en état d'usage
- Prises de courant : plinthe / cheminée
- Émetteur / Réflecteur
- Déclencheur manuel
- Extincteur / Badge
- Haut-parleur
- Ampoule / Cloche
- Réseaux électriques disgracieux




COUPE-ÉLEVATION L2 (EST) - Derrière le bar

ÉCH. 1/50 0 1 2,5 m

ETAT ACTUEL - FOYER PIERRE DUX

Etat sanitaire - Elévation sud



T4

T4

LOCALISATION

LÉGENDE

État d'usage

- Très bon état
- Bon état
- État d'usage
- État dégradé
- État très dégradé

Dégradation du support

- Fissure sur élément en staff/stuc/marbre
- Disjointements (coupes d'onglet)
- Plinthe technique en bois altéré
- Lacune (moulure staff et/ou bois)
- Dorure empâtée (bronzine /voile marron)
- Stores extérieurs en état d'usage
- Quincaillerie en état d'usage
- Glace en bon état
- Mobilier en état d'usage / dégradé
- Gaines techniques
- Miroir récent

Électricité

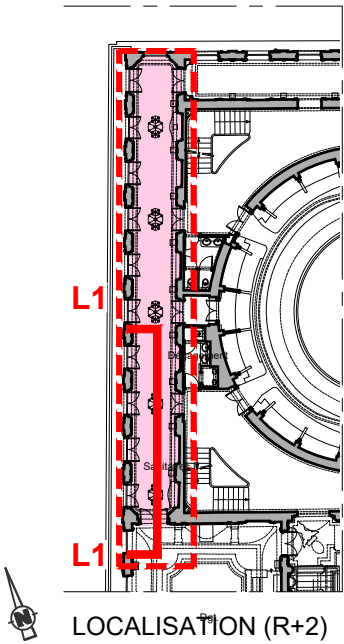
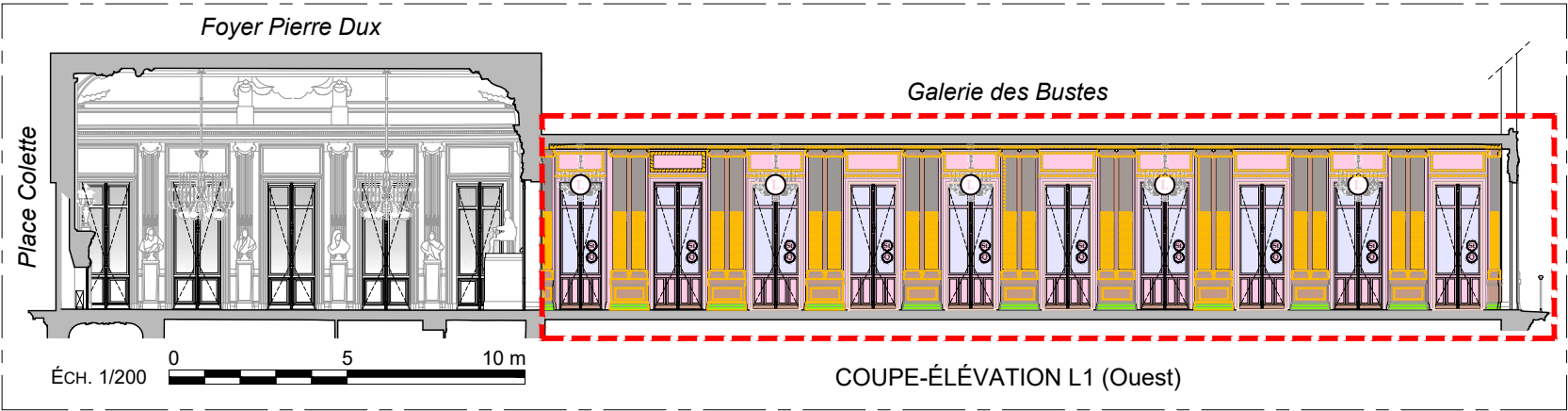
- Lustre en état d'usage
- Prises de courant : plinthe / cheminée
- Émetteur / Réflecteur
- Déclencheur manuel
- Extincteur / Badge
- Haut-parleur
- Ampoule / Cloche
- Réseaux électriques disgracieux

ÉCH. 1/50

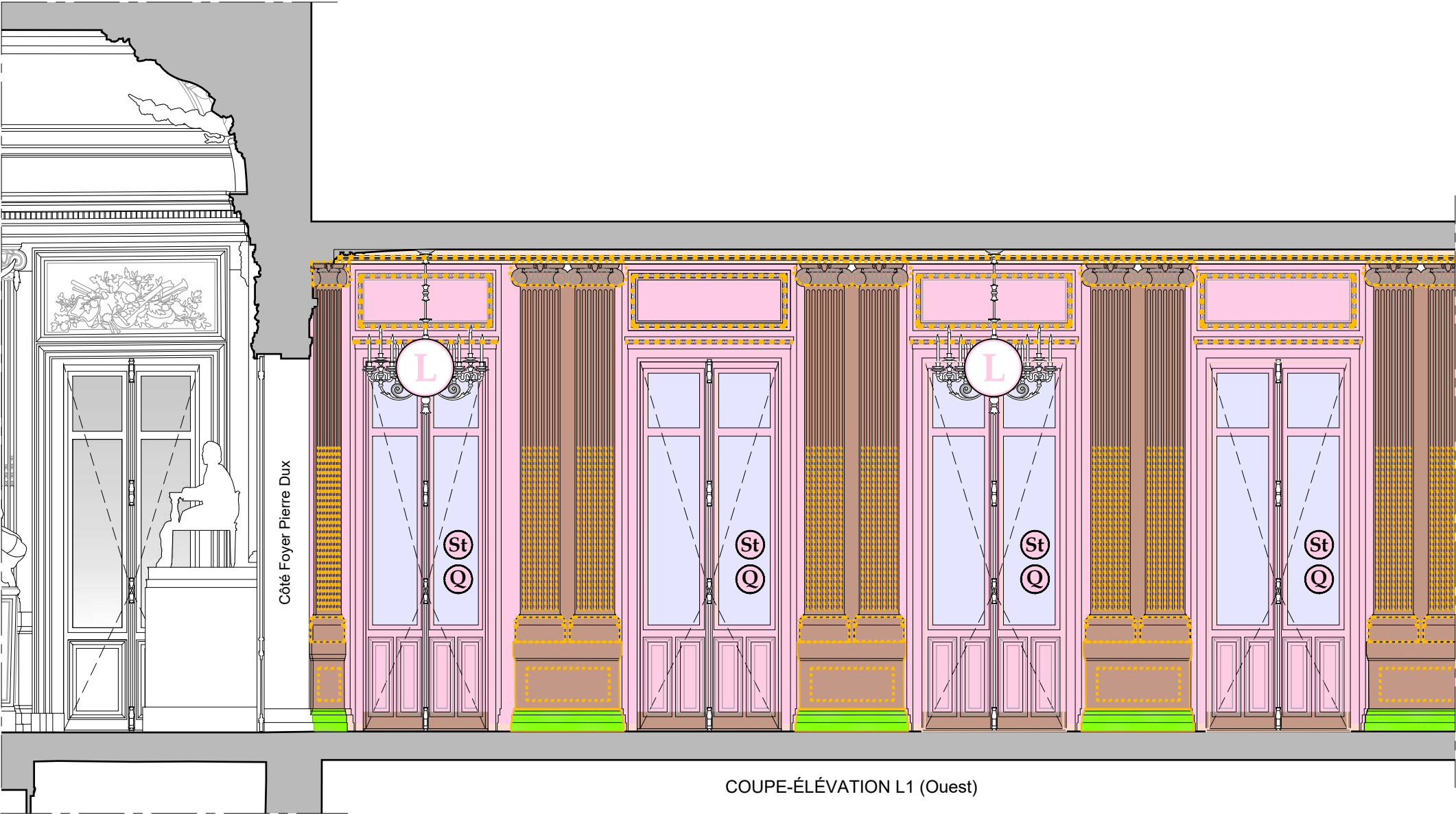
0 1 2,5 m

ETAT ACTUEL - GALERIE DES BUSTES (OPTION)

Etat sanitaire - Elévation ouest

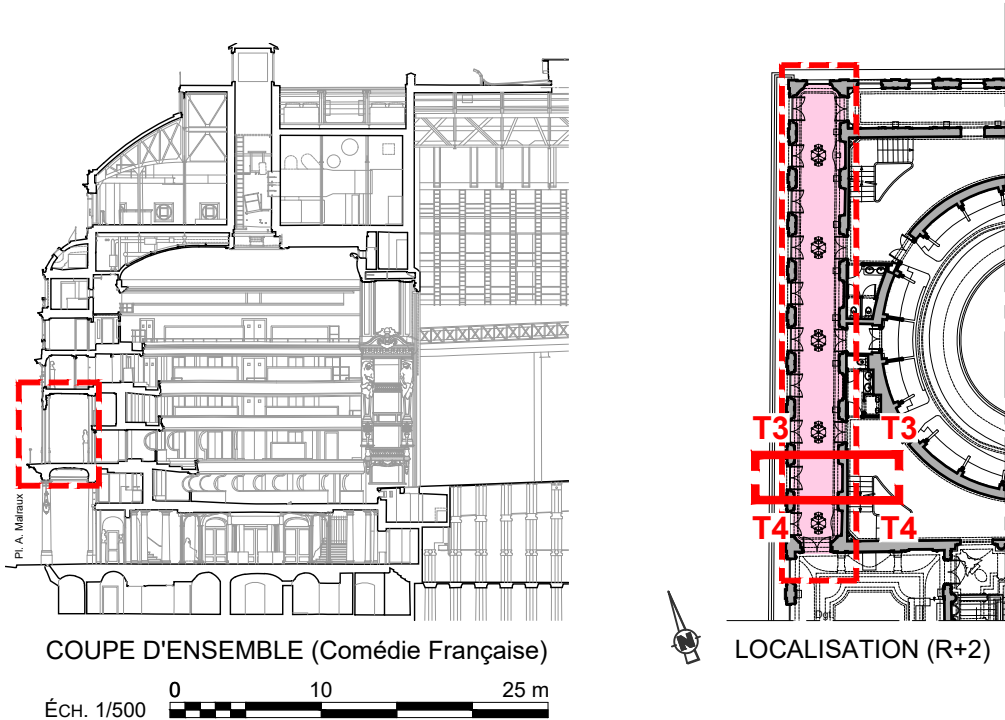


- LÉGENDE**
- État d'usage**
- Très bon état
 - Bon état
 - État d'usage
 - État dégradé
 - État très dégradé
- Dégradation du support**
- Fissure sur élément en staff/stuc/marbre
 - Disjonctements (coupes d'onglet)
 - Plinthe technique en bois altéré
 - Lacune (moulure staff et/ou bois)
 - Dorure empâtée (bronzine /voile marron)
 - Stores extérieurs en état d'usage
 - Quincaillerie en état d'usage
 - Glace en état d'usage
 - Garde-corps métalliques en état d'usage
 - Gaines techniques
- Electricité**
- Lustrerie en état d'usage
 - Prises de courant / ventilation : plinthe et gaines
 - Extincteur / Badge
 - Réseaux électriques disgracieux
 - BAES



ETAT ACTUEL - GALERIE DES BUSTES (OPTION)

Etat sanitaire - Elévations nord et sud



LÉGENDE

État d'usage

- Très bon état
- Bon état
- État d'usage
- État dégradé
- État très dégradé

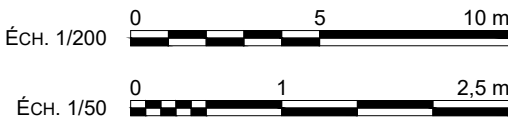
Dégradation du support

- Fissure sur élément en staff/stuc/marbre
- Disjonctements (coupes d'onglet)
- Plinthe technique en bois altéré
- Lacune (moulure staff et/ou bois)
- Dorure empâtée (bronzine /voile marron)
- Stores extérieurs en état d'usage
- Quincaillerie en état d'usage
- Glace en état d'usage
- Garde-corps métalliques en état d'usage
- Gaines techniques

Electricité

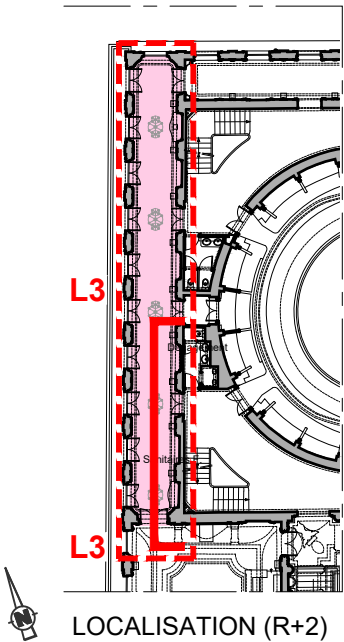
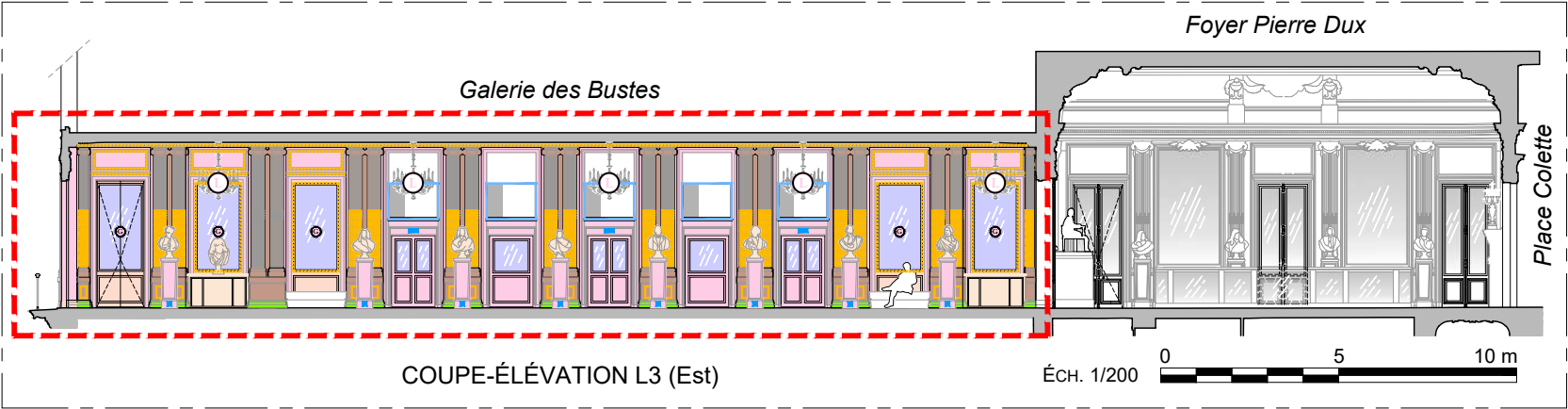
- Lustrerie en état d'usage
- Prises de courant / ventilation : plinthe et gaines
- Extincteur / Badge
- Réseaux électriques disgracieux
- BAES

GALERIE DES BUSTES



ETAT ACTUEL - GALERIE DES BUSTES (OPTION)

Etat sanitaire - Elévation est



LÉGENDE

État d'usage

- Très bon état
- Bon état
- État d'usage
- État dégradé
- État très dégradé

Dégradation du support

- Fissure sur élément en staff/stuc/marbre
- Disjonctements (coupes d'onglet)
- Plinthe technique en bois altéré
- Lacune (moulure staff et/ou bois)
- Dorure empâtée (bronzine /voile marron)
- Stores extérieurs en état d'usage
- Quincaillerie en état d'usage
- Glace en état d'usage
- Garde-corps métalliques en état d'usage
- Gaines techniques

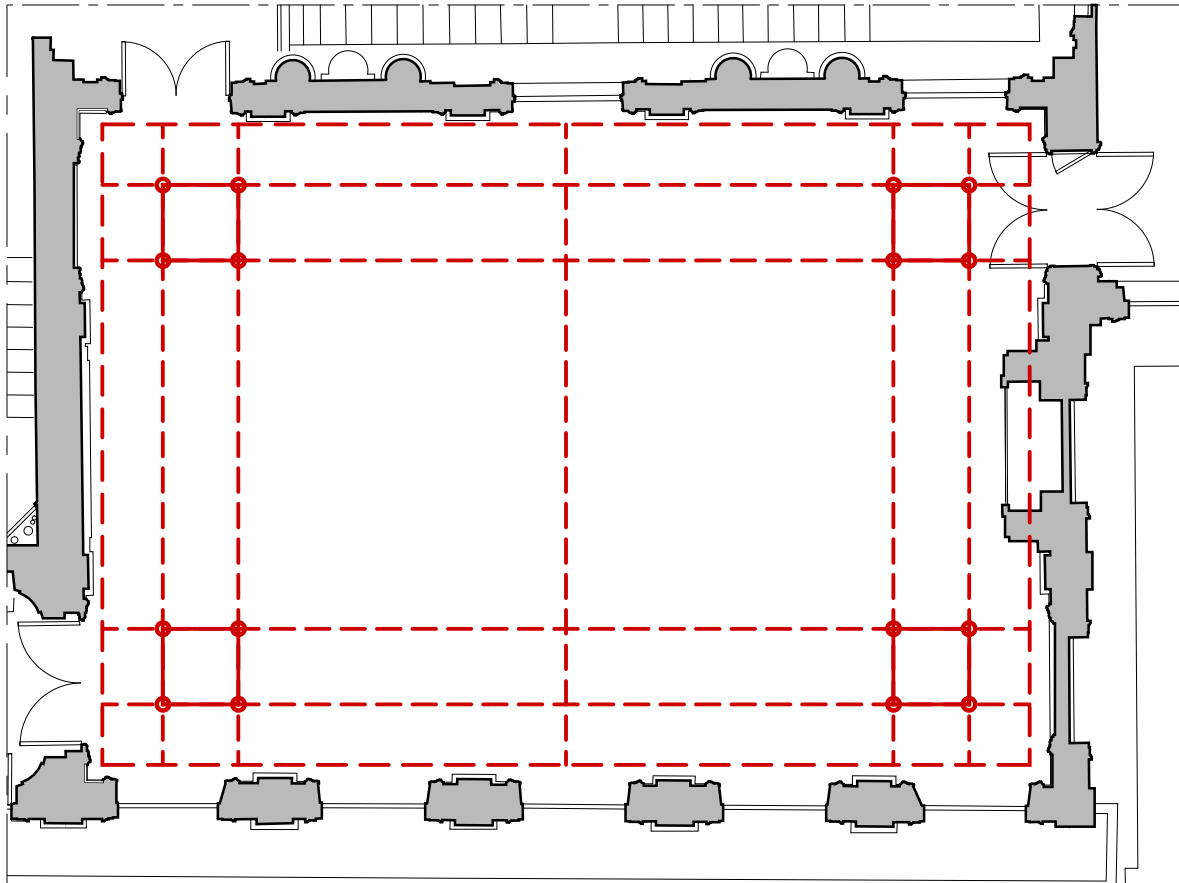
Electricité

- Lustrerie en état d'usage
- Prises de courant / ventilation : plinthe et gaines
- Extincteur / Badge
- Réseaux électriques disgracieux
- BAES

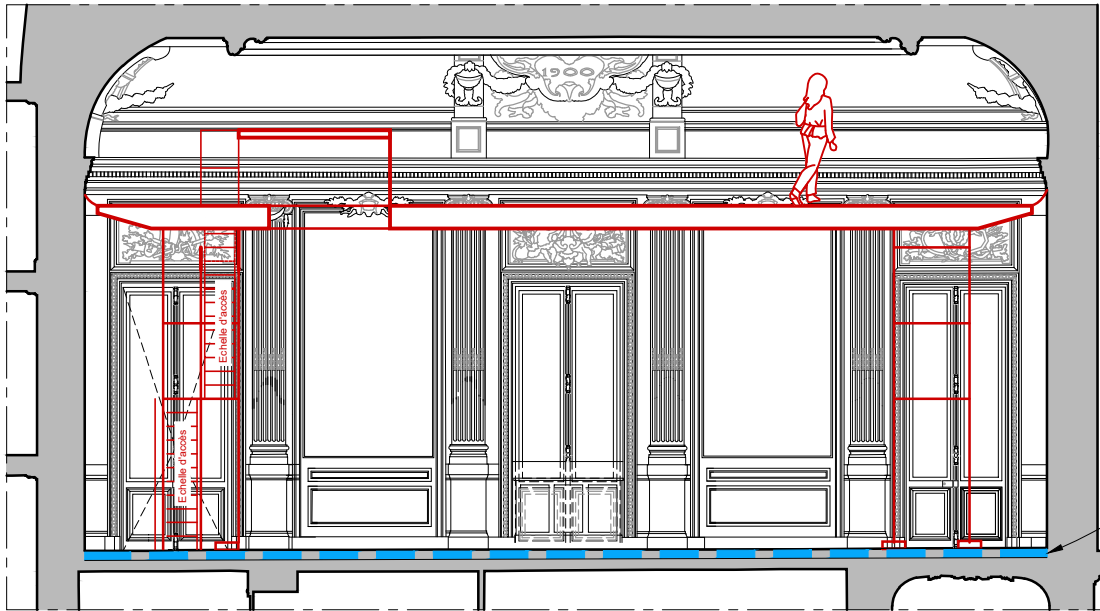
INSTALLATIONS DE CHANTIER

ETAT ACTUEL - FOYER PIERRE DUX

Principe d'échafaudages



Plan du foyer - ÉTAT ACTUEL



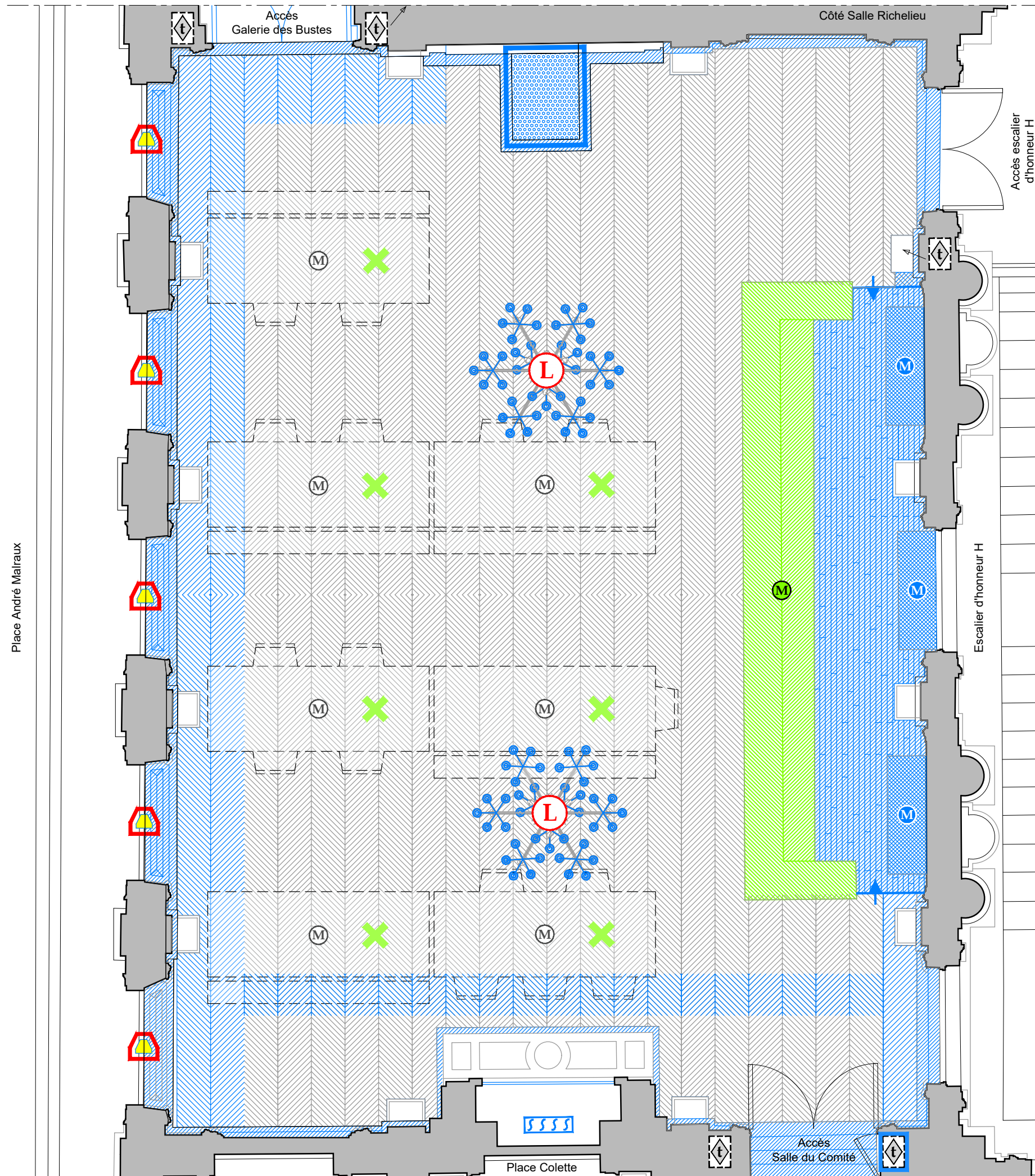
Elévation Est - ÉTAT ACTUEL



ÉCH. 1/100 0 5 m

DCE	75 - PARIS 1er	PALAIS-ROYAL - COMEDIE-FRANÇAISE
	Restauration intérieure du Foyer Pierre Dux	
	Date : Juillet 2025	ETAT ACTUEL
	Foyer Pierre Dux - Principe d'échafaudages	
3.01	MOA : COMEDIE-FRANÇAISE	
	MOE : 2BDM Architectes - Christophe BOTTINEAU - Architecte en chef des monuments historiques	

ETAT PROJETE - GENERALITES



LÉGENDE

Éléments à déposer sans conservation

- 1 - Le socle de Voltaire, cis bordures
- 2 - Les meubles consoles derrière le bar
- 3 - le TD EL 13 bis
- 4 - Les installations techniques existantes (chauffage, haut-parleurs, etc ... cis grille de cheminée)
- 5 - Dépose ponctuelle du parquet, cis plinthes et ébrasements pour passage des réseaux
- 6 - Les menuiseries extérieures, cis stores extérieurs (hors opération)
- 7 - Estrade en bois à déposer (accès bar)

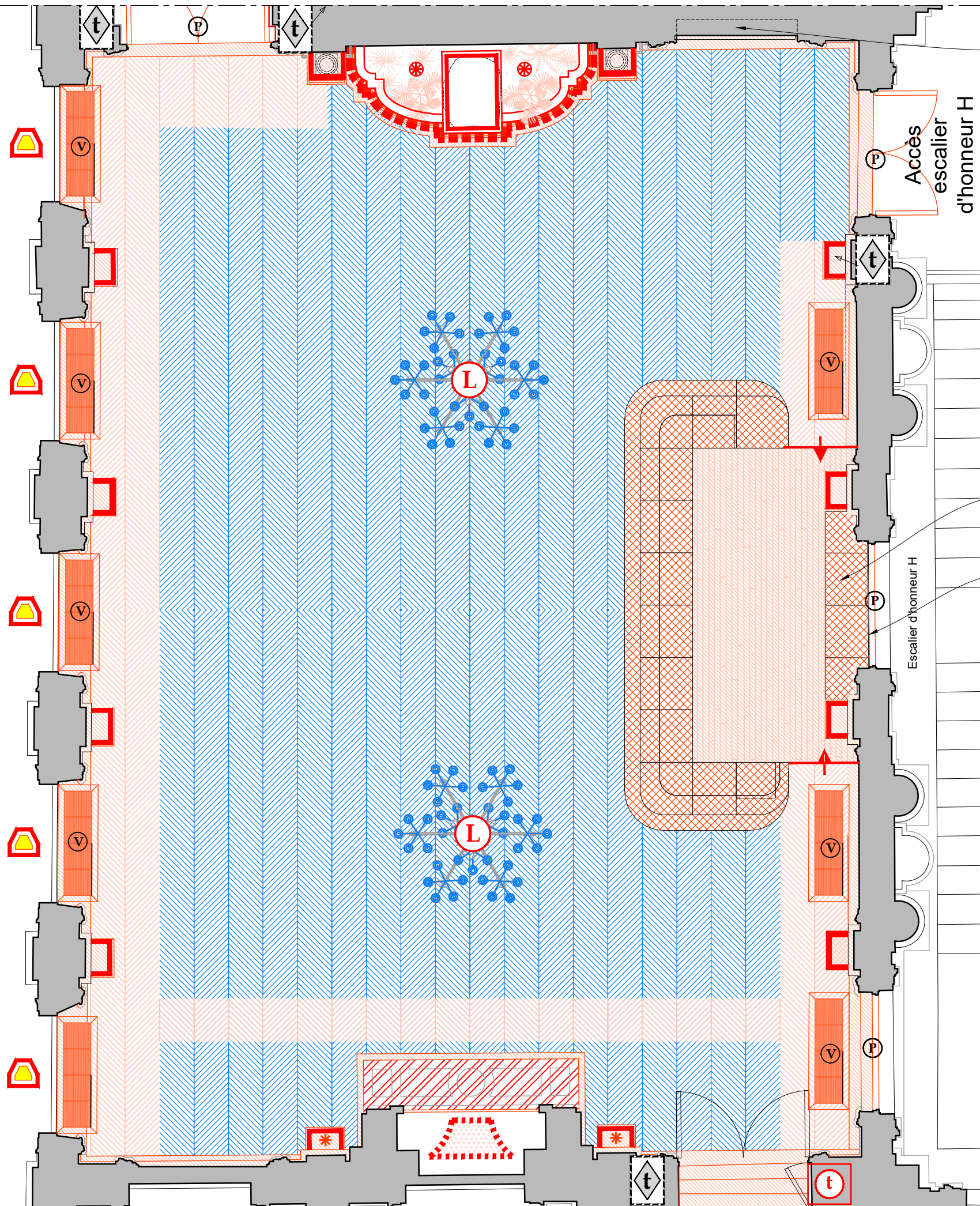
Éléments à transformer

- Aménagement du mobilier repensé par Atelier du Pont
- Élément transformé par Atelier du Pont
- Lustrerie à déposer pour restauration du plafond



Éch. 1/50 0 1 2,5 m

DCE	75 - PARIS	PALAIS ROYAL - COMEDIE FRANCAISE
	Restauration intérieure du Foyer Pierre Dux	
	Date : Juillet 2025	ETAT PROJETE
	MOA : COMEDIE FRANCAISE	Plan de dépose - démolition
4.01	MOE : 2BDM Architectes - Christophe BOTTINEAU - Architecte en chef des monuments historiques	



NOTA : Intégration des boîtiers de commande des stores motorisés du foyer et de la galerie des buste dans la maçonnerie derrière la fausse porte. Opération séparée "rénovation énergétique"

Création d'un meuble de rangement pour le bar (hors lots MH)

Protection des lambris arrière

Escalier d'honneur H

Accès escalier d'honneur H

LÉGENDE

Présentation des interventions

- Gaine de buste à restaurer
- Adaptation des gaines pour intégration de trappes d'accès aux boîtiers électriques
- Restitution de l'habillage du socle de Voltaire
- Jardinière à restituer au nord (option)
- Végétation de la jardinière
- Dépose/repose du parquet en point de Hongrie, cis plinthes pour passage des réseaux et intégration de VCO de sol
- Dépose du parquet à l'anglaise, cis plinthes (bar) pour passage des réseaux, et mise à disposition de la MOE Atelier du Pont
- Estrade en bois à créer (accès bar)
- Restitution du conduit de la cheminée (option)
- Dalle de cheminée en marbre à restaurer
- Réfection des menuiseries extérieures, cis remplacement des stores extérieurs (hors opération)
- VCO de sol pour chauffage et rafraîchissement
- Création d'un nouveau bar, selon projet de la MOE Atelier du Pont (hors lots MH)
- Lustrerie à déposer et reposer après intervention sur le plafond
- Coffrage technique existant à conserver
- Portes intérieures, vitrages à modifier (option)
- Remplacement du TD EL13 bis création d'une trappe d'accès

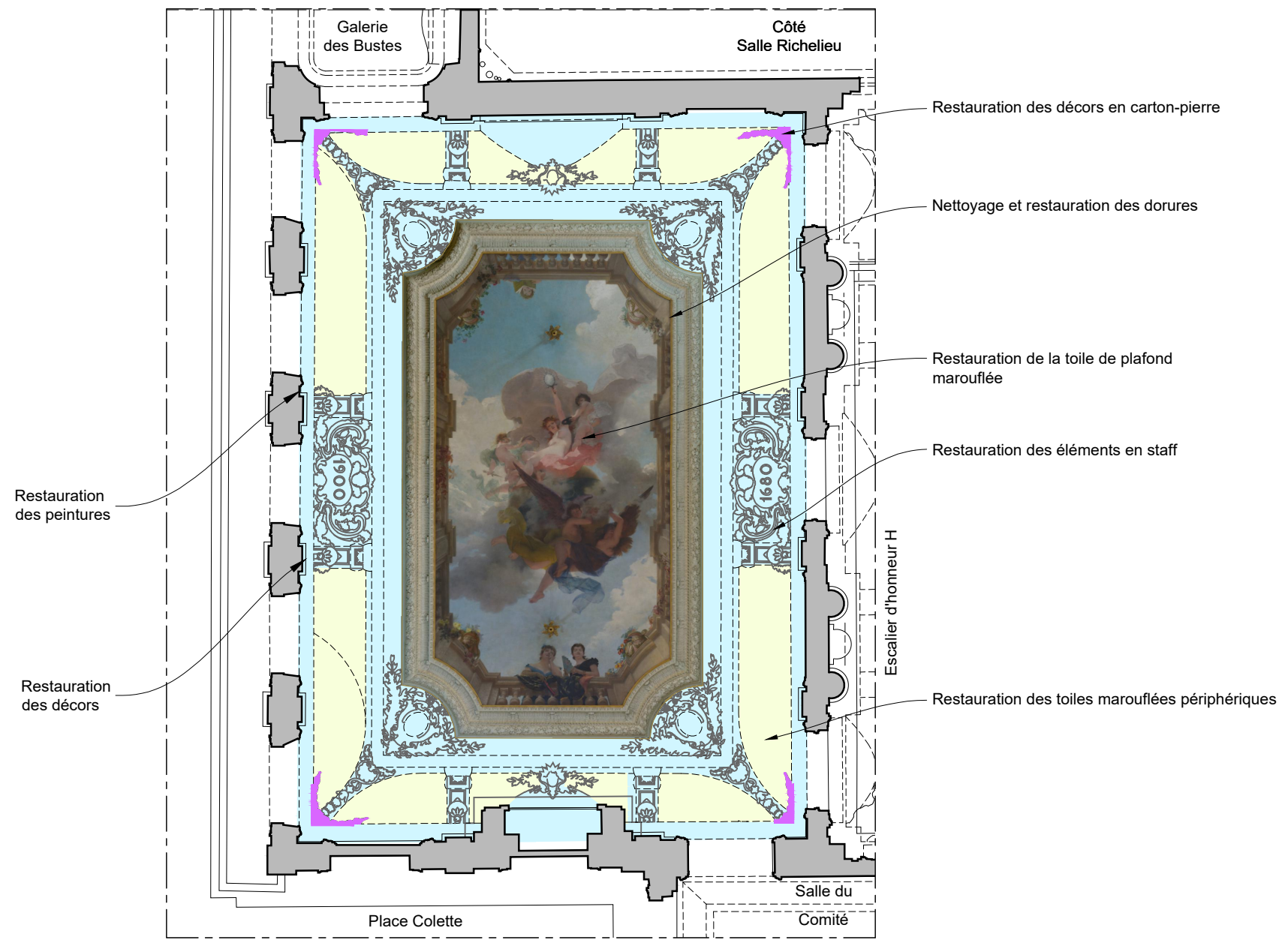


Éch. 1/50 0 1 2,5 m

DCE	75 - PARIS	PALAIS ROYAL - COMEDIE FRANCAISE	
	Restauration intérieure du Foyer Pierre Dux		
	Date : Juillet 2025	ETAT PROJETE	
	Plan des interventions		
4.02	MOA : COMEDIE FRANCAISE		
	MOE : 2BDM Architectes - Christophe BOTTINEAU - Architecte en chef des monuments historiques		

ETAT APROJETE - FOYER PIERRE DUX

Interventions sur le plafond



PLAN DE PLAFOND DU FOYER PIERRE DUX

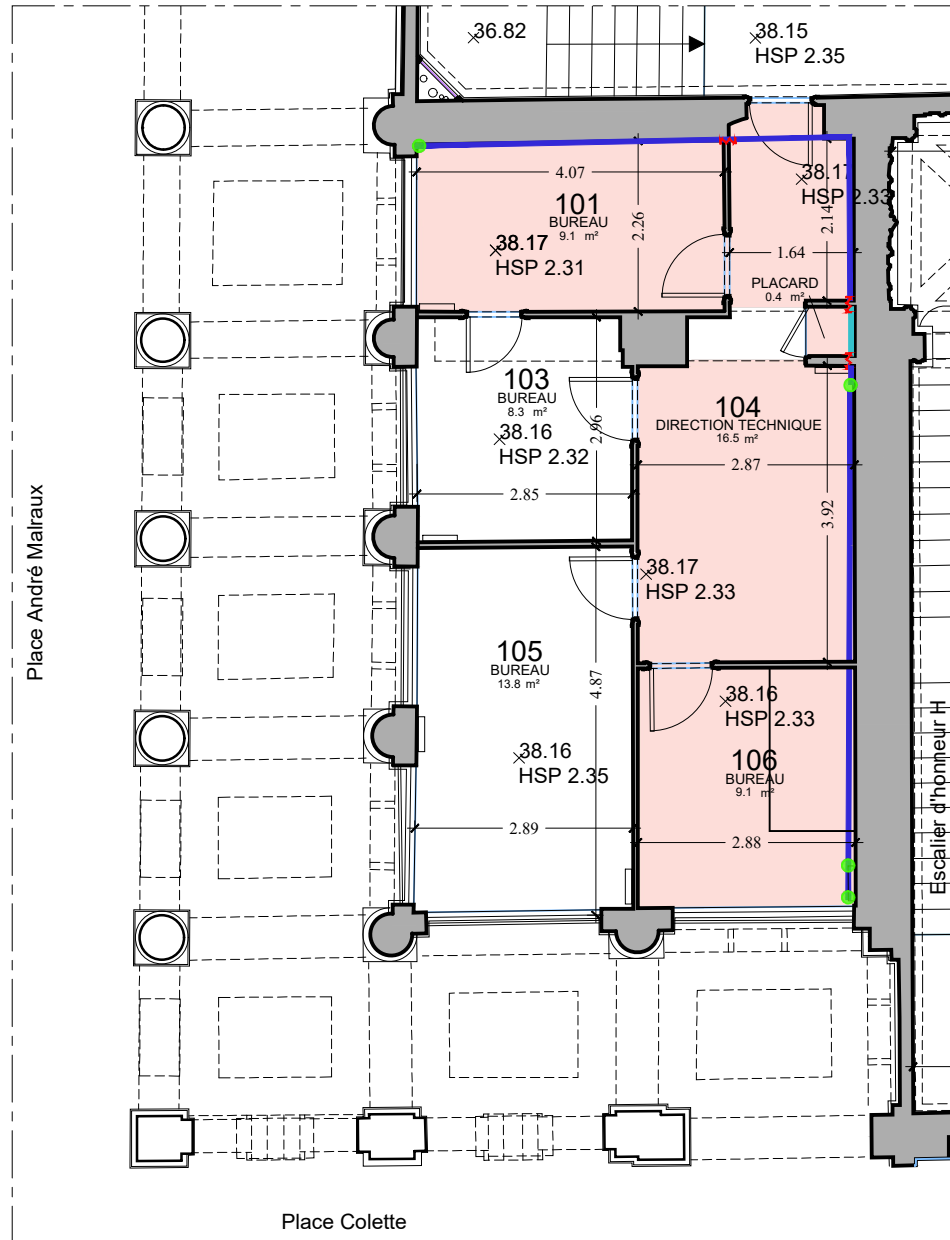
LÉGENDE DES MATÉRIAUX

- Toile marouflée
- Guirlandes végétales en angles de voussure
- Staff : enduit de plâtre armé de fibres (masses importantes) et mouluré et sculpté (frise)

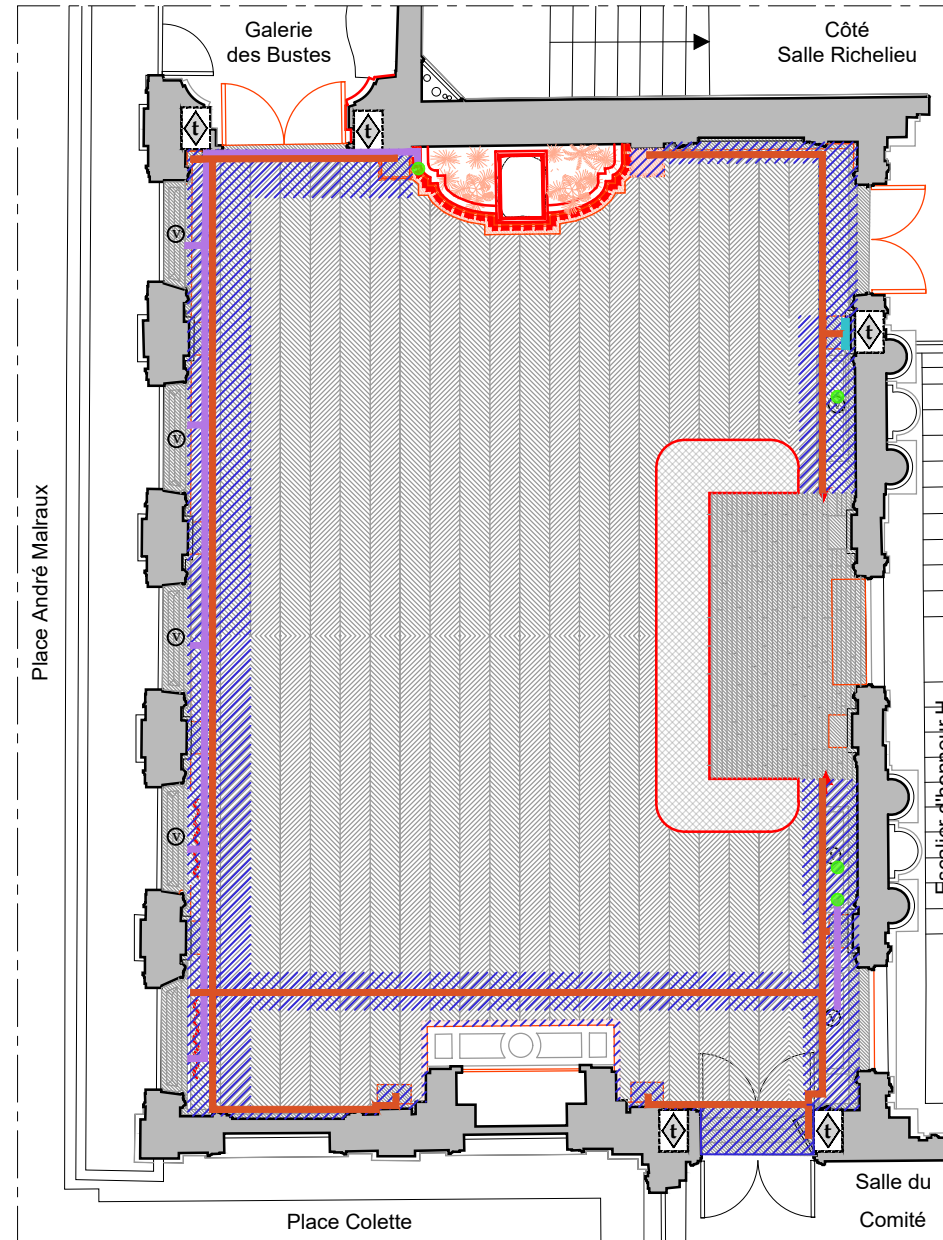


Éch. 1/100 0 0 5 m 5 m

DCE	75 - PARIS 1er	PALAIS-ROYAL - COMEDIE-FRANÇAISE
	Restauration intérieure du Foyer Pierre Dux	
	Date : Juillet 2025	ETAT ACTUEL
	Plan du plafond	
4.03	MOA : COMEDIE-FRANÇAISE	
	MOE : 2BDM Architectes - Christophe BOTTINEAU - Architecte en chef des monuments historiques	



PLAN DU R+1 - BUREAUX DIRECTION TECHNIQUE



PLAN DU R+2 - FOYER PIERRE DUX - BASE

LEGENDE :

- Bureaux concernés par le passage des réseaux au R+1
- Réseaux CVC à intégrer dans caissons au R+1
- Réseaux CVC existants
- Réseaux CVC à intégrer dans épaisseur du plancher


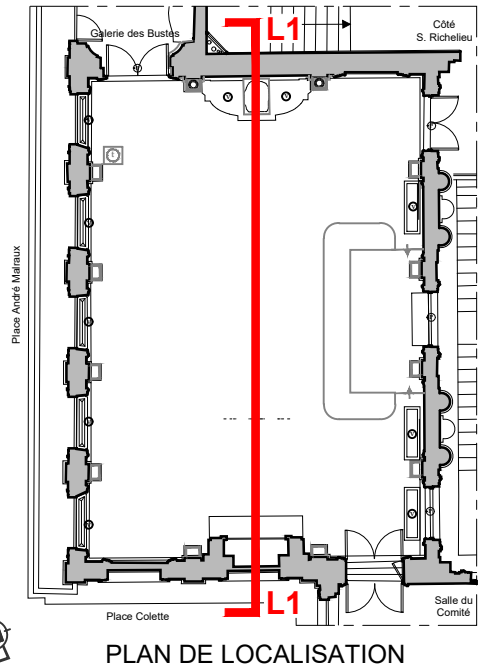
- Réseaux électricité à intégrer dans épaisseur du plancher
- Zone de parquet à déposer pour passage des réseaux élec et CVC et intégration des grilles de sol
- Forages dans le plancher pour passage des réseaux au R+2 et alimentation des VCO de sol
- Forages horizontal pour traversée des réseaux



ÉCH. 1/100 0 5 m

DCE	75 - PARIS	PALAIS ROYAL - COMEDIE FRANCAISE
	Restauration intérieure du Foyer Pierre Dux	
	Date : Juillet 2025	ETAT PROJETE
	MOA : COMEDIE FRANCAISE	Plan de passage des réseaux
4.04	MOE : 2BDM Architectes - Christophe BOTTINEAU - Architecte en chef des monuments historiques	

ETAT PROJETE - FOYER PIERRE DUX
Elévations ouest



Place Colette

Côté Salle Richelieu

Dépose / repose des lustres pour restauration du plafond

Remplacement des menuiseries : opération séparée "Rénovation énergétique"

Consignation des statues du foyer pendant toute la durée des travaux

Restauration des gaines des bustes

Restitution de la jardinière

Restitution du conduit de cheminée sur tous les niveaux jusqu'en toiture


Restitution du contrecœur et des dalles foyères latérales

Restauration de la dalle foyer

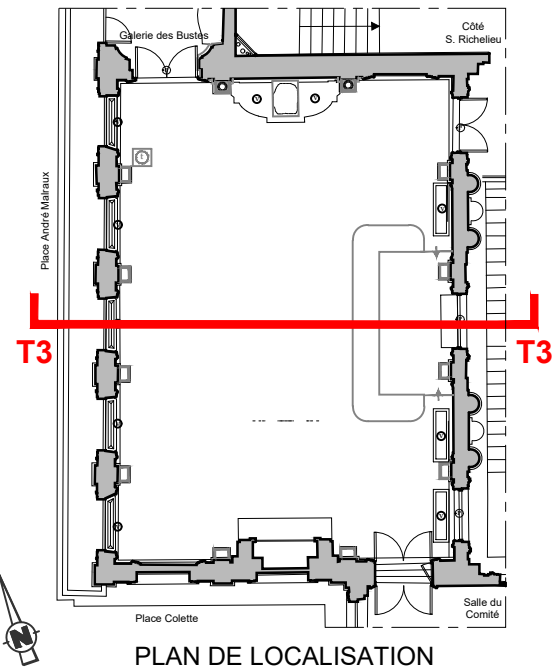
COUPE-ÉLÉVATION L1 (OUEST)

ÉCH. 1/50 0 1 2,5 m

DCE	75 - PARIS	PALAIS ROYAL - COMEDIE FRANCAISE
	Restauration intérieure du Foyer Pierre Dux	
	Date : Juillet 2025	ETAT PROJETE
	Coupe longitudinale L1 (Ouest)	
4.05	MOA : COMEDIE FRANCAISE	
	MOE : 2BDM Architectes - Christophe BOTTINEAU - Architecte en chef des monuments historiques	



COUPE-ÉLÉVATION T3 (NORD)



PLAN DE LOCALISATION

Révision des portes intérieures /
Remplacement des miroirs par
un vitrage clair

Place André Malraux

Restitution des guirlandes des miroirs

NOTA : Intégration des boîtiers de commande des stores
motorisés du foyer et de la galerie des bustes dans la
maçonnerie derrière la fausse porte.
Opération séparée "rénovation énergétique"

Restitution de la jardinière
et du socle du buste de Voltaire (OPTIONS)

Consignation des statues du foyer pendant
toute la durée des travaux

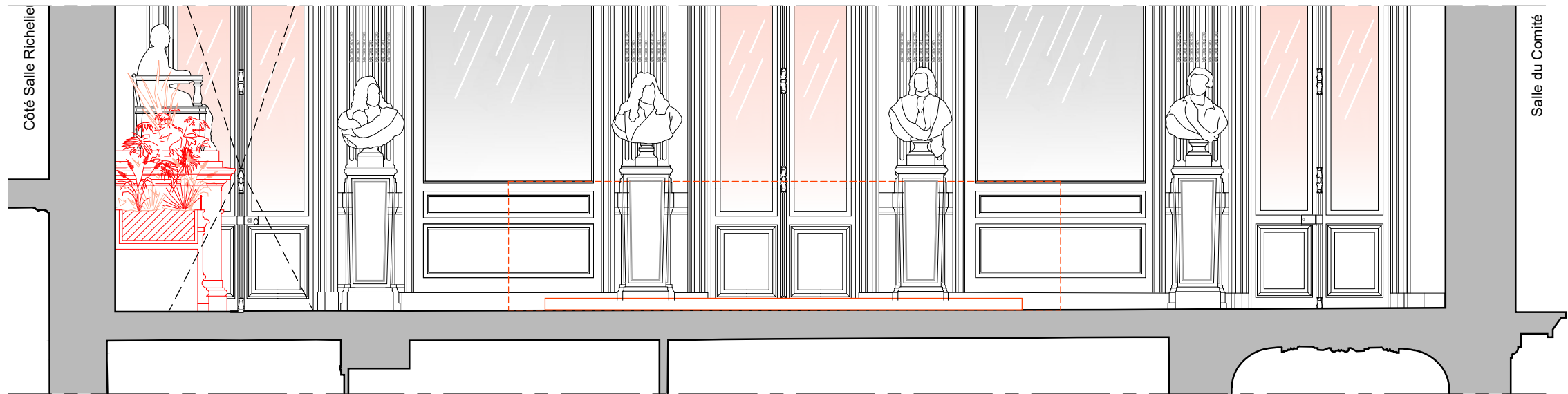
Intégration de trappes dans les deux gaines
à proximité de la jardinière pour
intégration des boîtiers électriques du lot 05

Restauration des gaines des bustes


Escalier H

ÉCH. 1/50 0 1 2,5 m

DCE	75 - PARIS	PALAIS ROYAL - COMEDIE FRANCAISE
	Restauration intérieure du Foyer Pierre Dux	
	Date : Juillet 2025	ETAT PROJETE
		Coupe transversale T3 (Nord)
4.06	MOA : COMEDIE FRANCAISE	
	MOE : 2BDM Architectes - Christophe BOTTINEAU - Architecte en chef des monuments historiques	



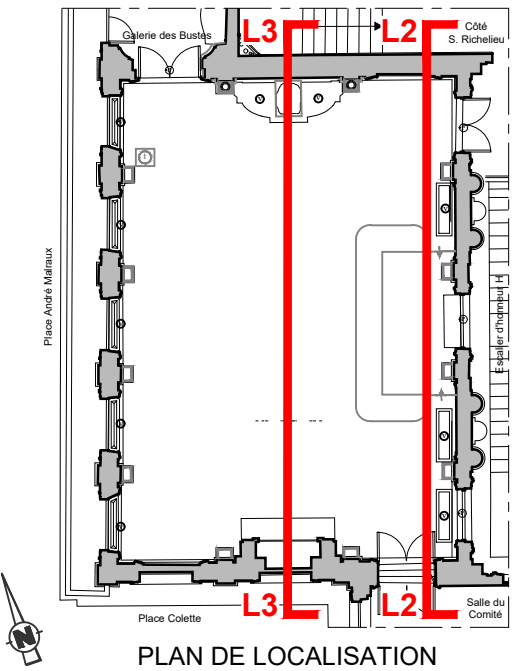
COUPE-ÉLÉVATION L2 (EST) - Derrière le bar



COUPE-ÉLÉVATION L3 (EST) - Devant le bar


ÉCH. 1/50 0 1 2,5 m

ÉCH. 1/25 0 0,5 1 m

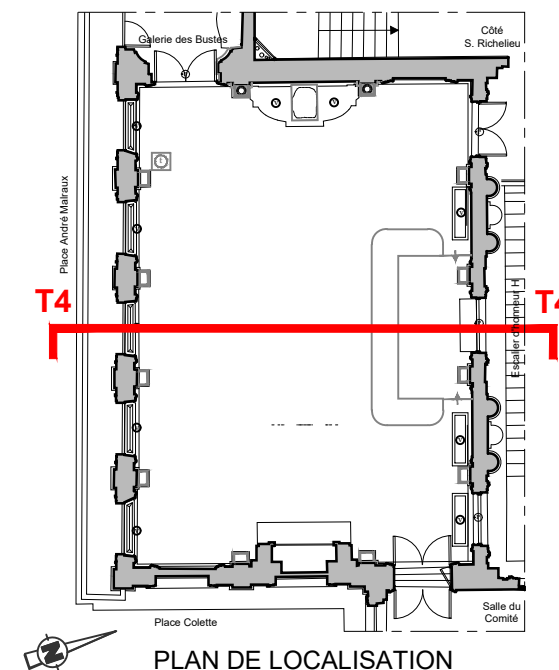


PLAN DE LOCALISATION

DCE	75 - PARIS	PALAIS ROYAL - COMEDIE FRANCAISE
	Restauration intérieure du Foyer Pierre Dux	
	Date : Juillet 2025	ETAT PROJETE
	Coupes longitudinales L2 et L3 (Est)	
4.07	MOA : COMEDIE FRANCAISE	
	MOE : 2BDM Architectes - Christophe BOTTINEAU - Architecte en chef des monuments historiques	



COUPE-ÉLÉVATION T4 (SUD)



Restitution des guirlandes des miroirs

Reprise des dorures jusqu'à la hauteur des baies (BASE)
Reprise des dorures au dessus des baies (OPTION)

Intégration de trappes dans les deux gaines
à proximité de la cheminée pour
intégration des boîtiers électriques du lot 05

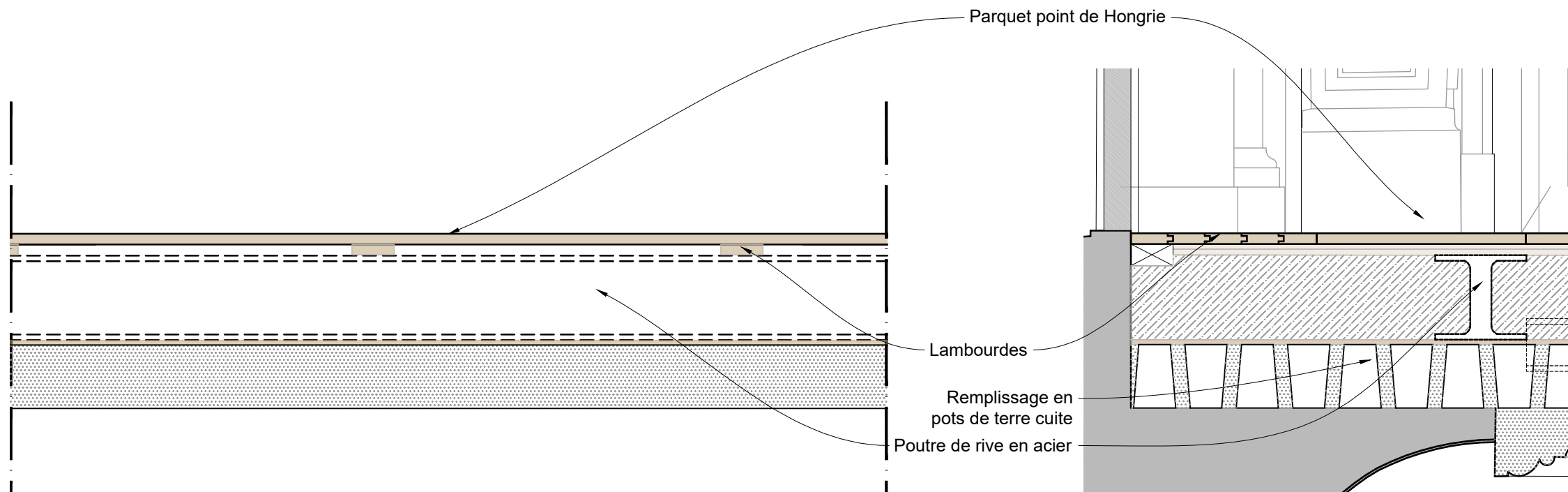
Restauration des gaines des bustes

Restitution du rétréci de la cheminée (OPTION)

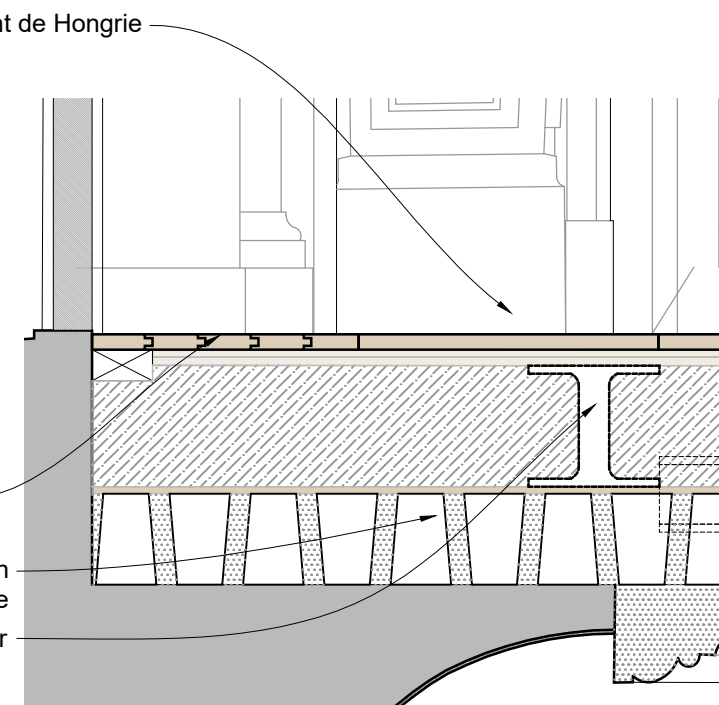
ÉCH. 1/50 0 1 2,5 m

DCE	75 - PARIS	PALAIS ROYAL - COMEDIE FRANCAISE
	Restauration intérieure du Foyer Pierre Dux	
	Date : Juillet 2025	ETAT PROJETE
	Coupe transversale T4 (Sud)	
4.08	MOA : COMEDIE FRANCAISE	
	MOE : 2BDM Architectes - Christophe BOTTINEAU - Architecte en chef des monuments historiques	

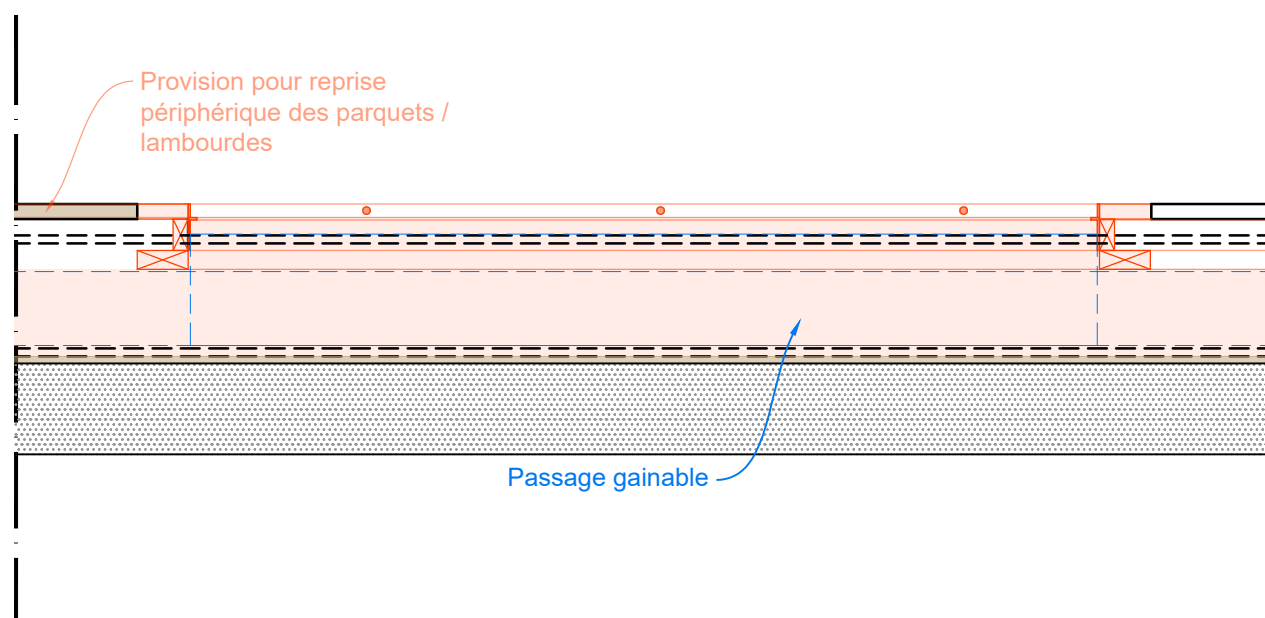
ETAT PROJETE - DETAILS



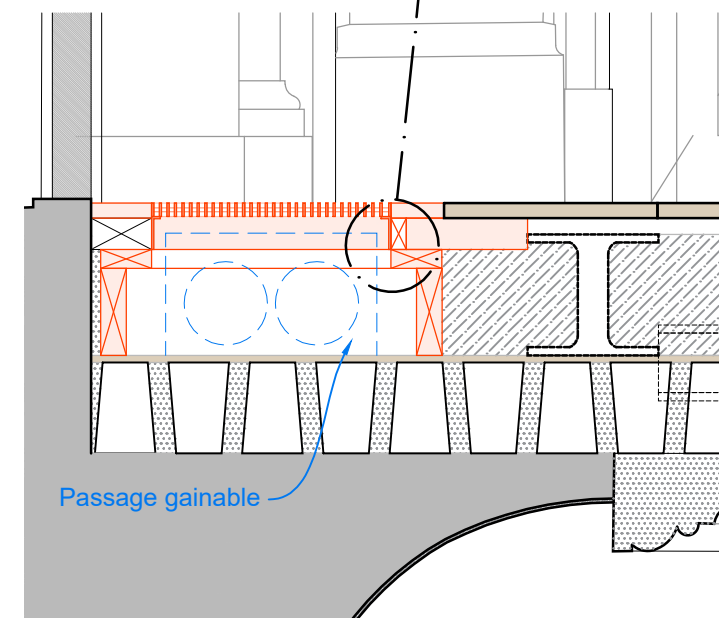
COUPE A-A 1/10e ETAT ACTUEL



COUPE B-B 1/10e ETAT ACTUEL

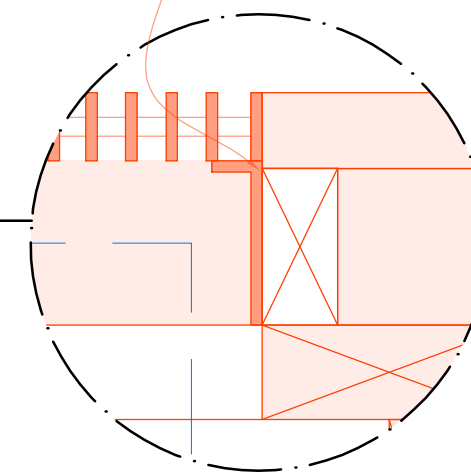


COUPE A-A 1/10e ETAT PROJETE



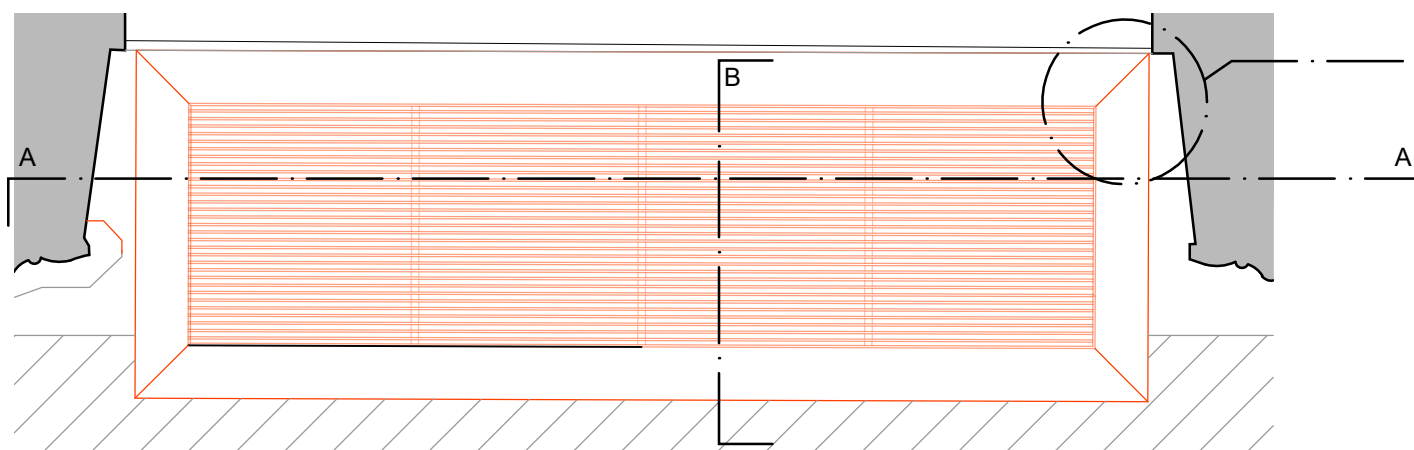
COUPE B-B 1/10e ETAT PROJETE

Cornière en laiton pour support grille

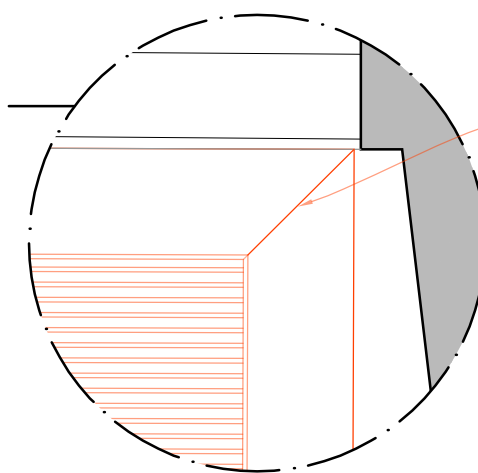


DETAIL 1 1/2e ETAT PROJETE

Dispositions schématiques pour indication des difficultés et des types d'ouvrages. Document à préciser par l'entrepreneur avec des relevés précis, un examen approfondi et l'établissement de documents d'exécution au moment des travaux.



PLAN 1/10e ETAT PROJETE



DETAIL 2 1/5e ETAT PROJETE

Détail assemblages grille

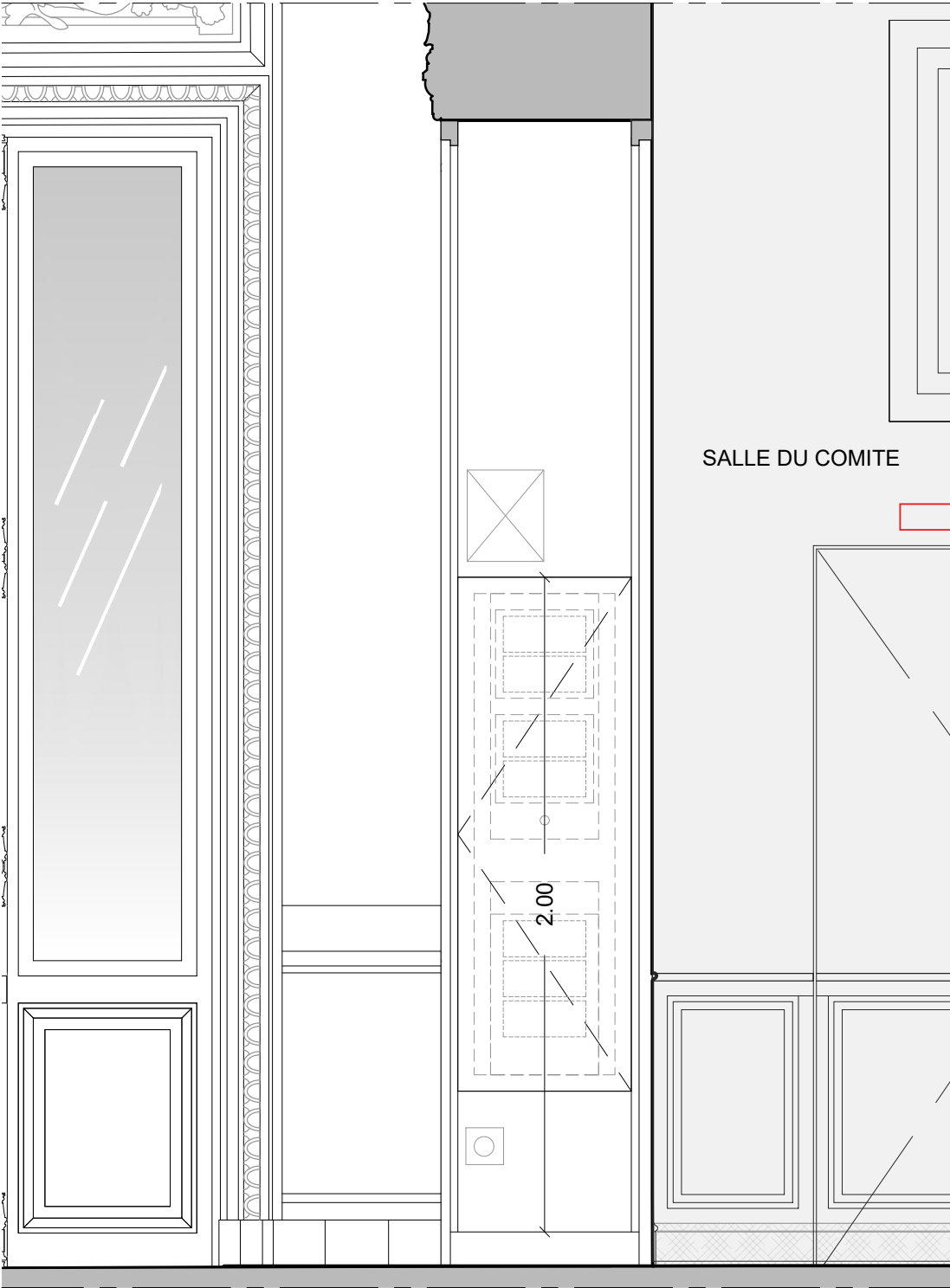


DCE	75 - PARIS	PALAIS ROYAL - COMEDIE FRANCAISE
	Restauration intérieure du Foyer Pierre Dux	
	Date : Juillet 2025	ETAT PROJETE
	MOA : COMEDIE FRANCAISE	Détail - Installation de ventilo-convecteurs de sol
	MOE : 2BDM Architectes - Christophe BOTTINEAU - Architecte en chef des monuments historiques	

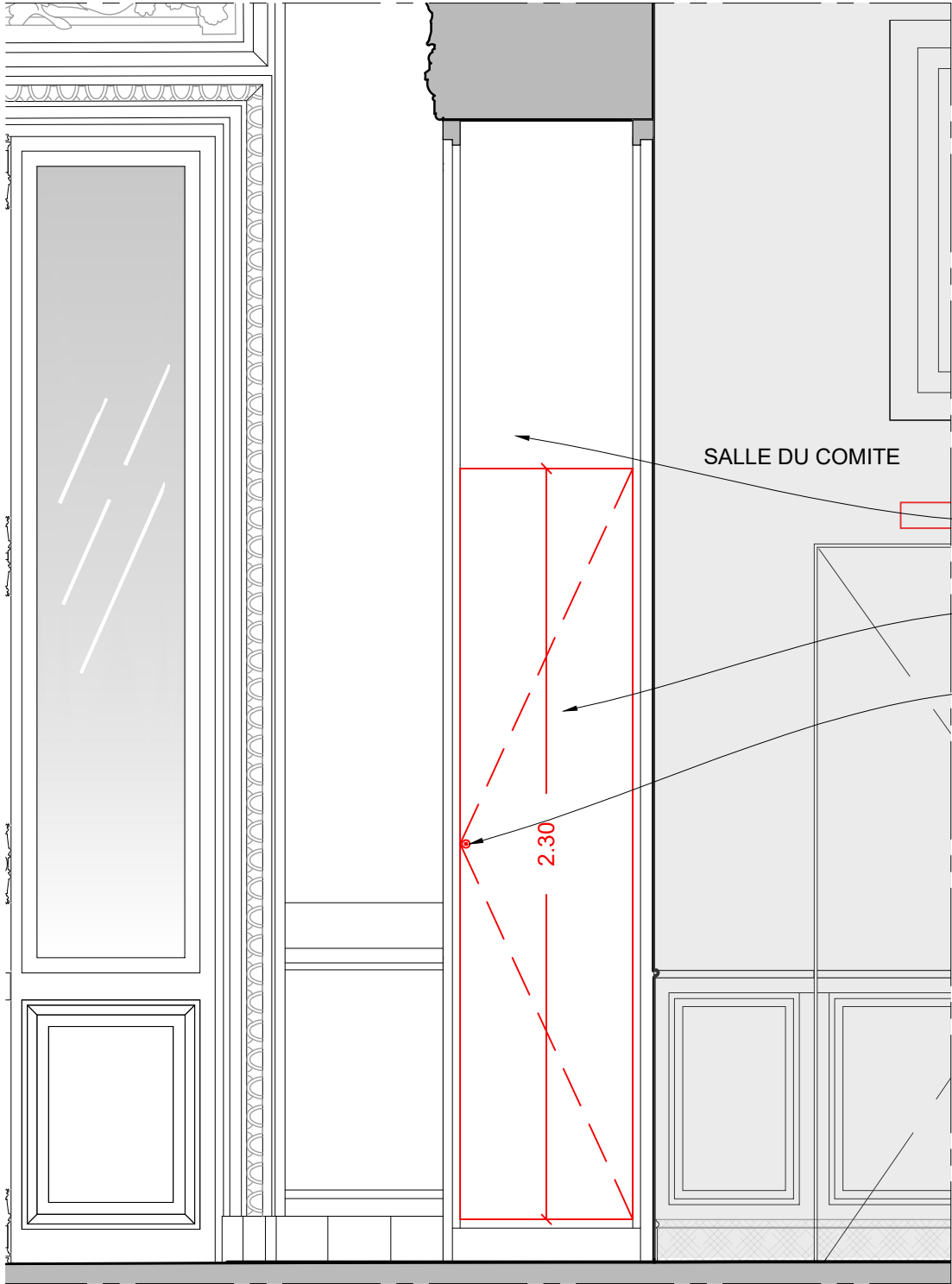
5.01

ETAT PROJETE - FOYER PIERRE DUX

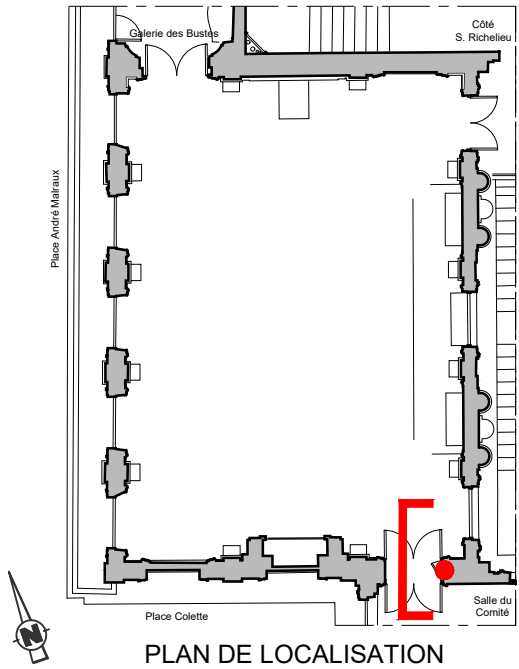
Gaine technique - TD EL 13 bis



ETAT ACTUEL



ETAT PROJETE



- Remise en peinture du SAS entre le foyer et la salle du comité
- Création d'une nouvelle trappe d'accès au TD en bois
- Carré d'ouverture pour maintenance des réseaux

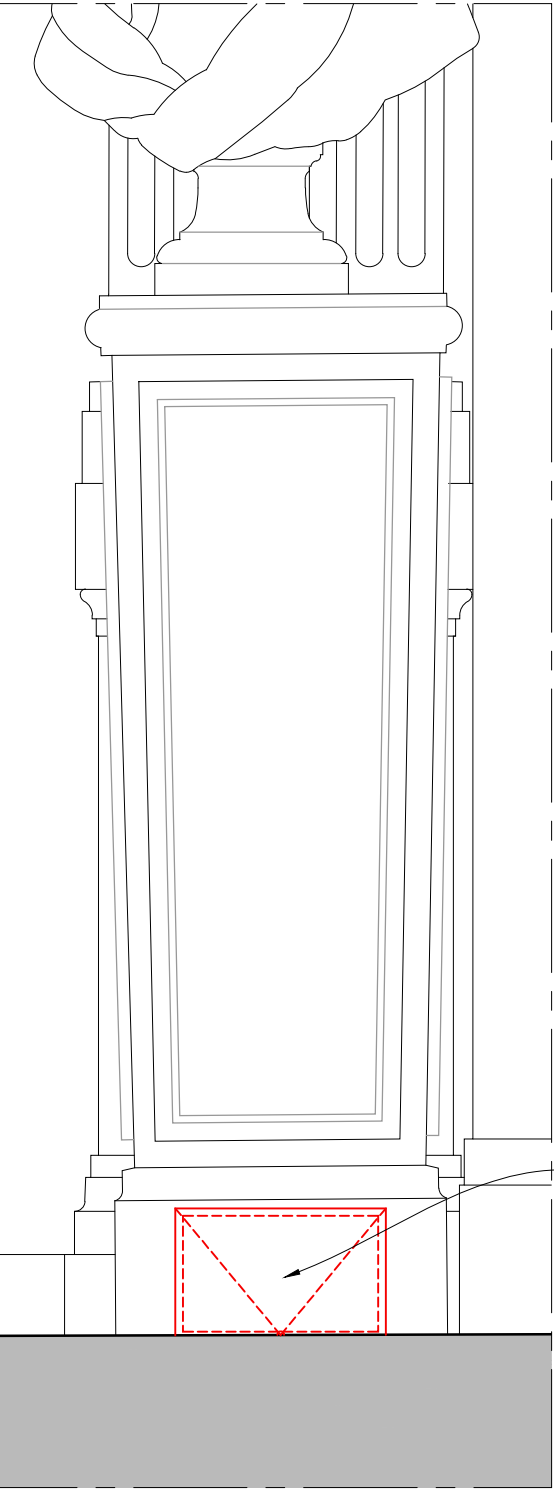
ÉCH. 1/20 0 0.5 1 m

DCE	75 - PARIS 1er	PALAIS-ROYAL - COMEDIE-FRANÇAISE
	Restauration intérieure du Foyer Pierre Dux	
	Date : Juillet 2025	ETATS ACTUEL/PROJETÉ
	MOA : COMEDIE-FRANÇAISE	Gaine technique EL13 bis
	MOE : 2BDM Architectes - Christophe BOTTINEAU - Architecte en chef des monuments historiques	

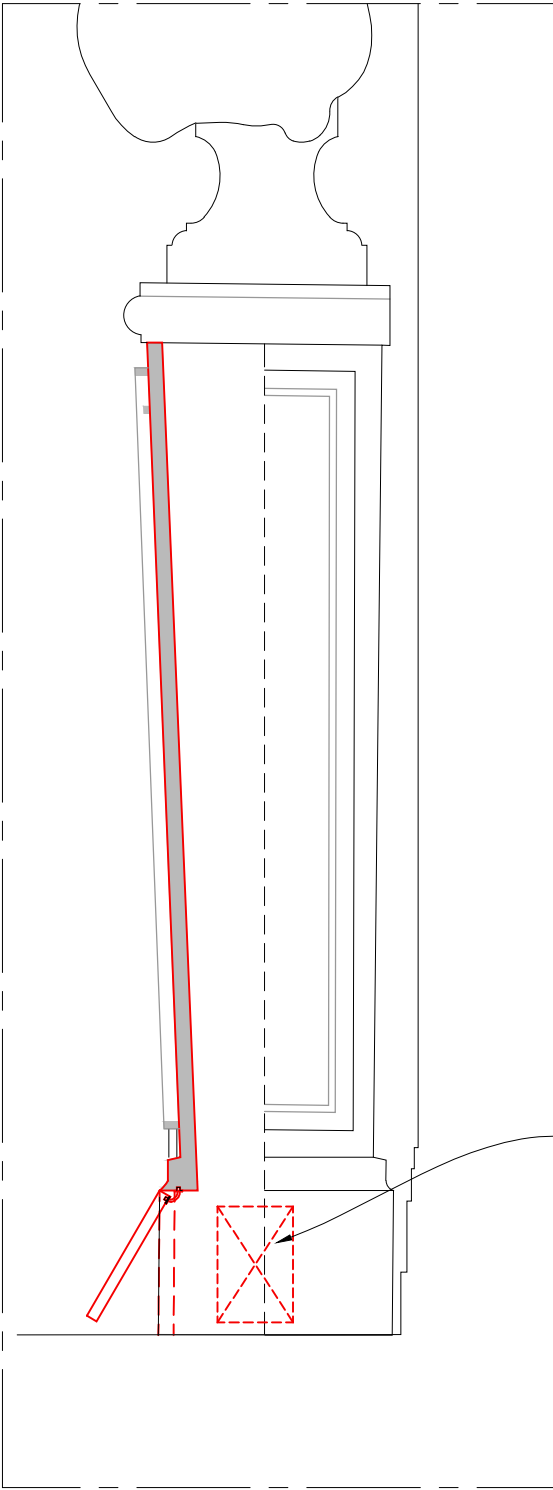
5.02

ETAT PROJETE - FOYER PIERRE DUX

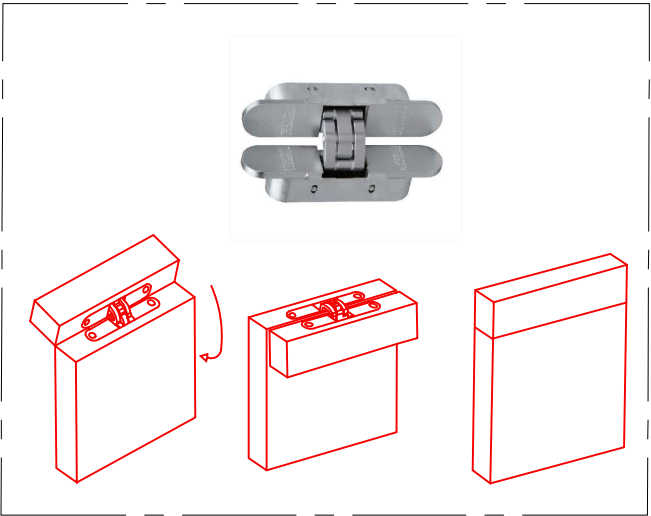
Gaines des bustes - Intégration de trappes



ETAT ACTUEL



ETAT PROJETE



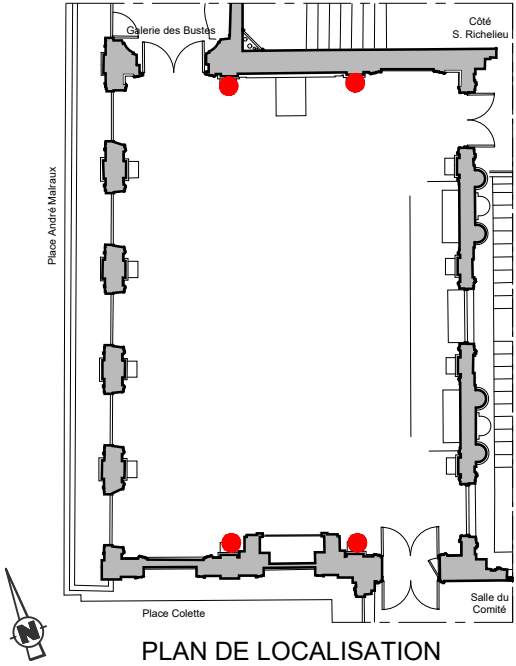
Principe de charnière invisible



Boîtier modulaire de la gamme BM2



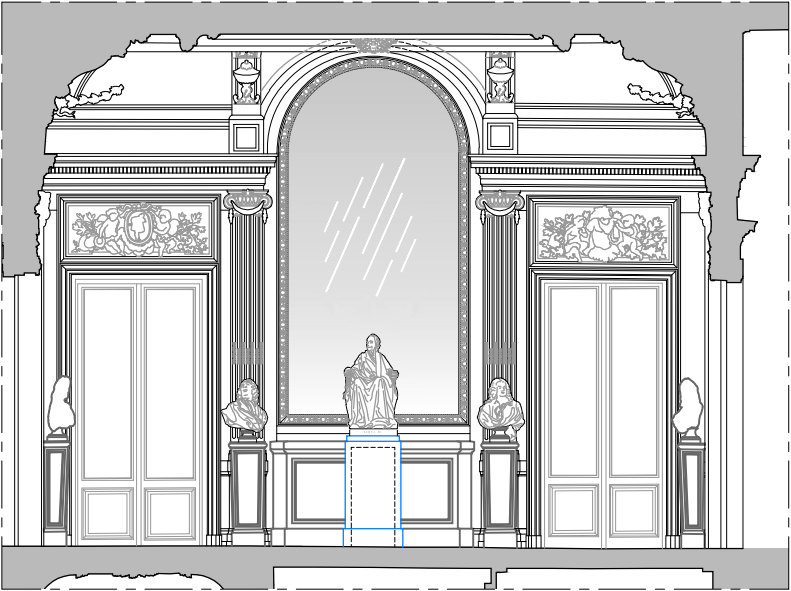

Exemple de peinture aspect faux-marbre



NOTA
Les dimensions des boîtiers seront les suivantes :
Largeur 258 mm
Hauteur 153 mm
Profondeur 100 mm

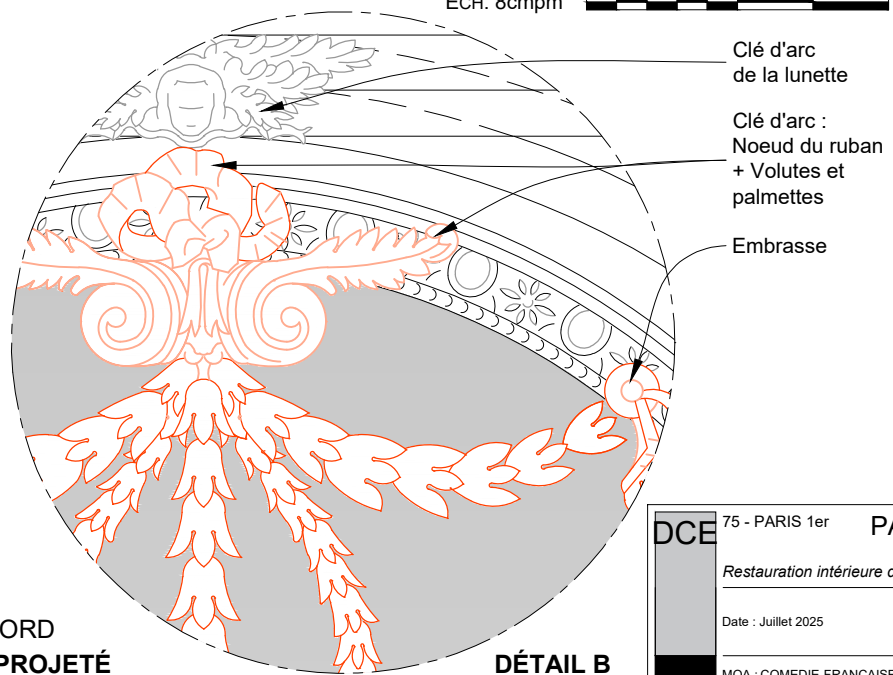
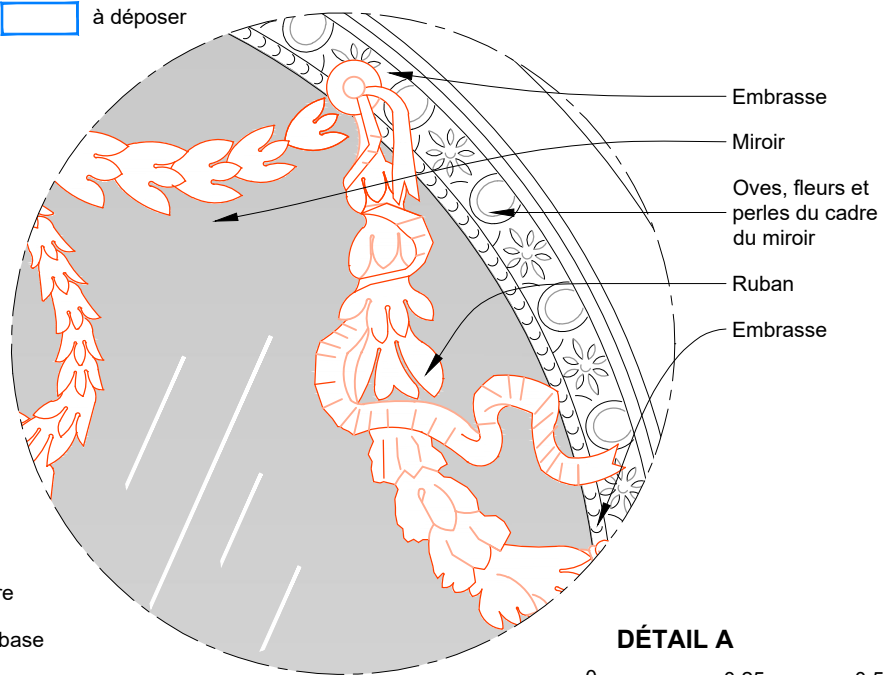
Composition des boîtiers :
Un bandeau de six connecteurs
Un bandeau de 2x2 prises de courant





COUPE NORD DE LOCALISATION - ÉTAT ACTUEL

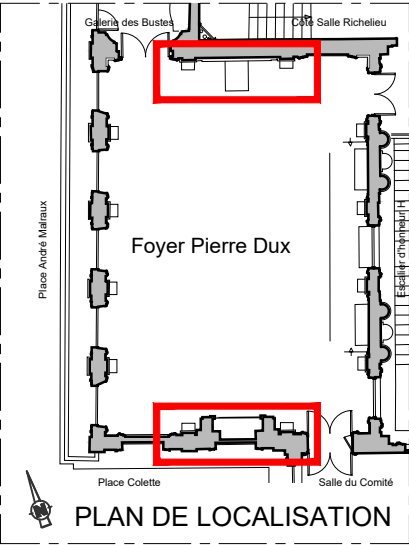
à déposer



VUE NORD
ÉTAT PROJETÉ

à créer

ÉCH. 1/25



Vue Nord actuelle



"Le foyer du public à la Comédie Française",
photographie de M. CHALOT.



Documents d'archives, BNF, Va-231f.


DCE	75 - PARIS 1er	PALAIS-ROYAL - COMEDIE-FRANÇAISE
	Restauration intérieure du Foyer Pierre Dux	
	Date : Juillet 2025	
	ETATS ACTUEL/PROJETÉ	
5.04	Détails - Rétablissement des guirlandes des miroirs	
	MOA : COMEDIE-FRANÇAISE	
	MOE : 2BDM Architectes - Christophe BOTTINEAU - Architecte en chef des monuments historiques	

ETAT PROJETE - OPTIONS


OPTION
Jardinière




Vues Nord actuelles




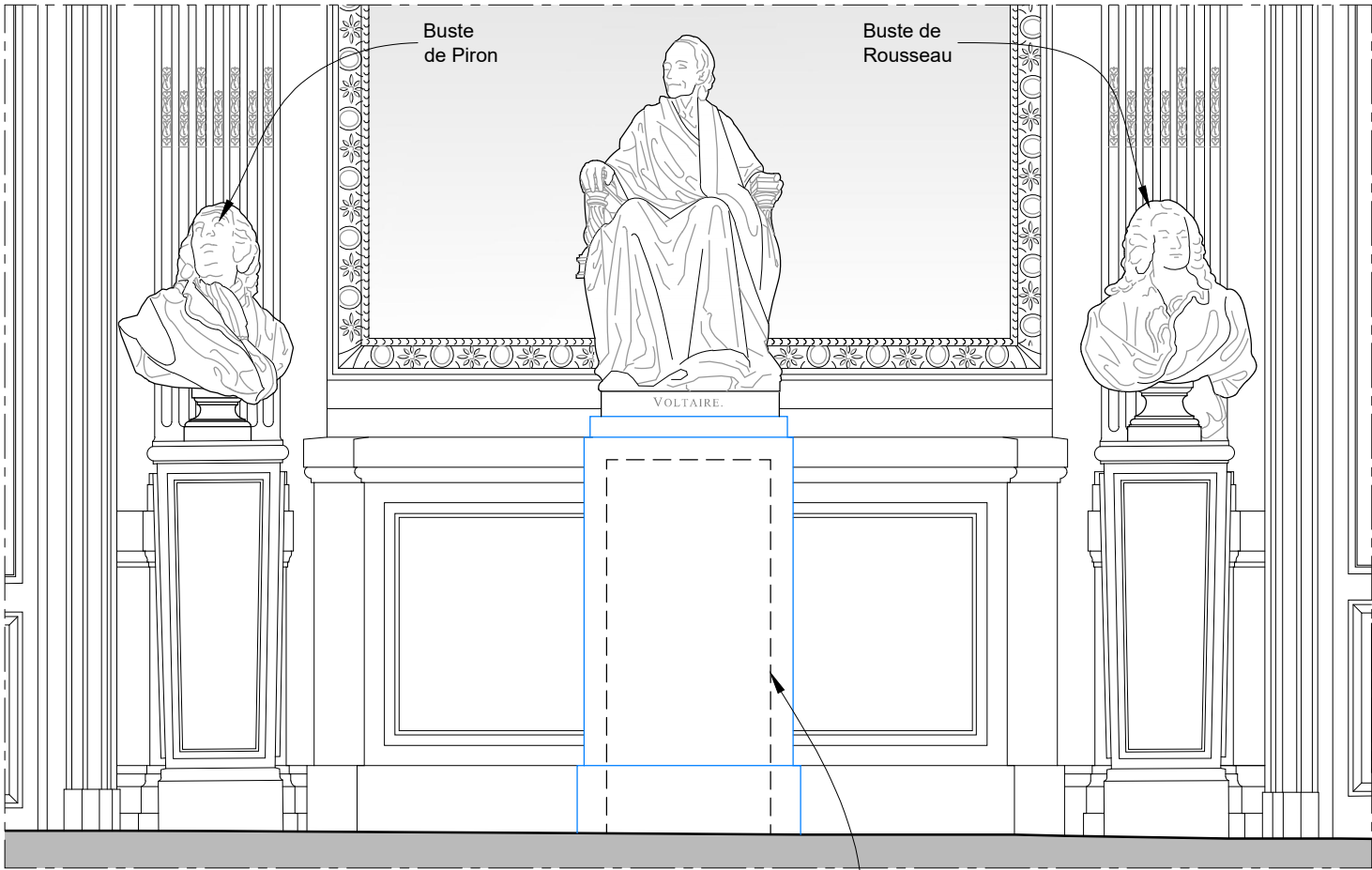
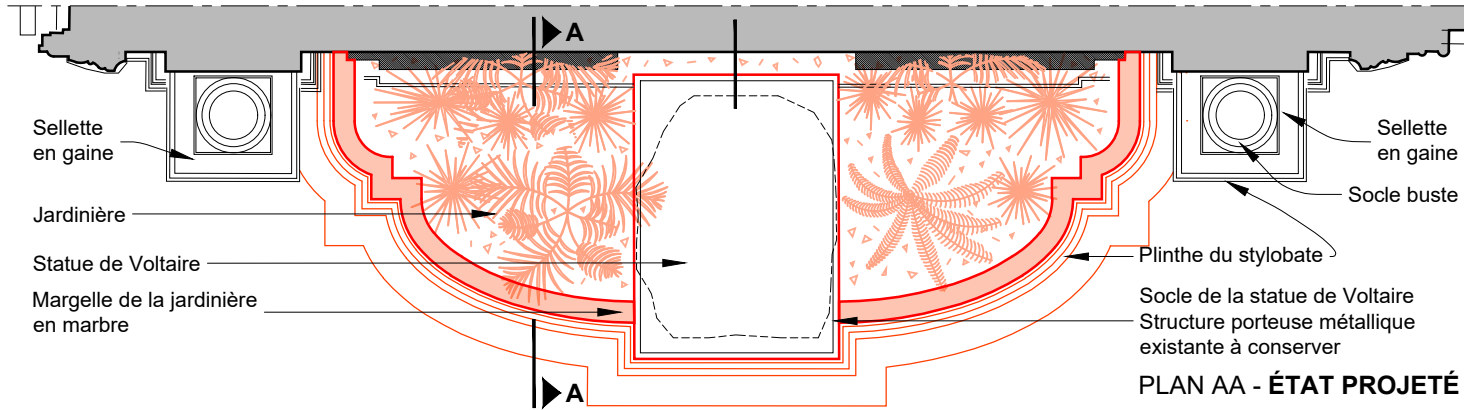
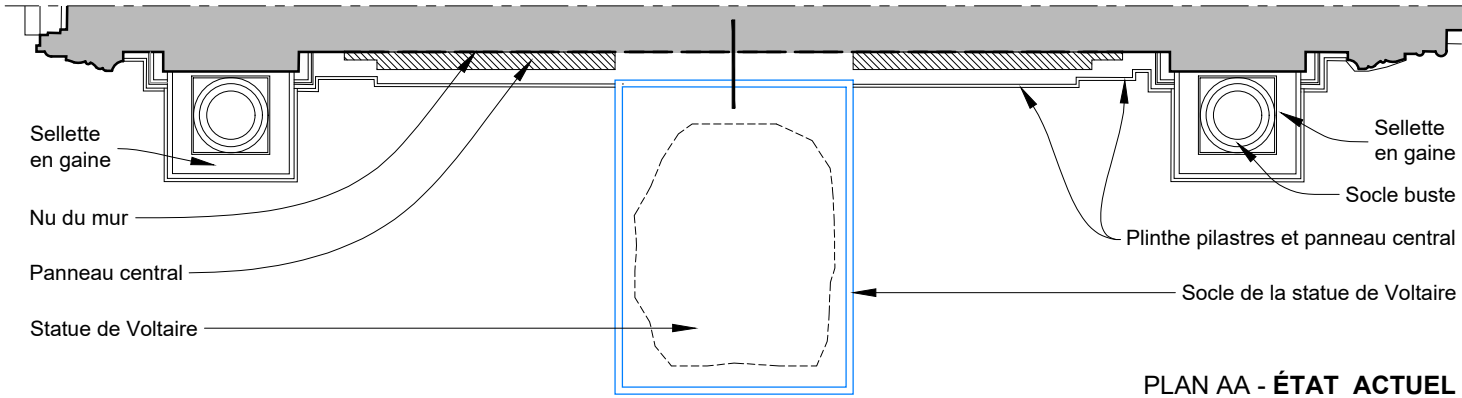
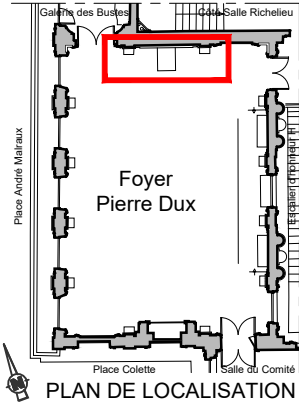
"Le foyer du public à la Comédie Française",
photographie de M.CHALOT.



Documents d'archives, BNF, Va-231f.



Documents d'archives, BNF, Va-231f.



VUE NORD - ÉTAT ACTUEL

VUE NORD - ÉTAT PROJETÉ

Structure métallique
rivetée supposée


à déposer

à créer

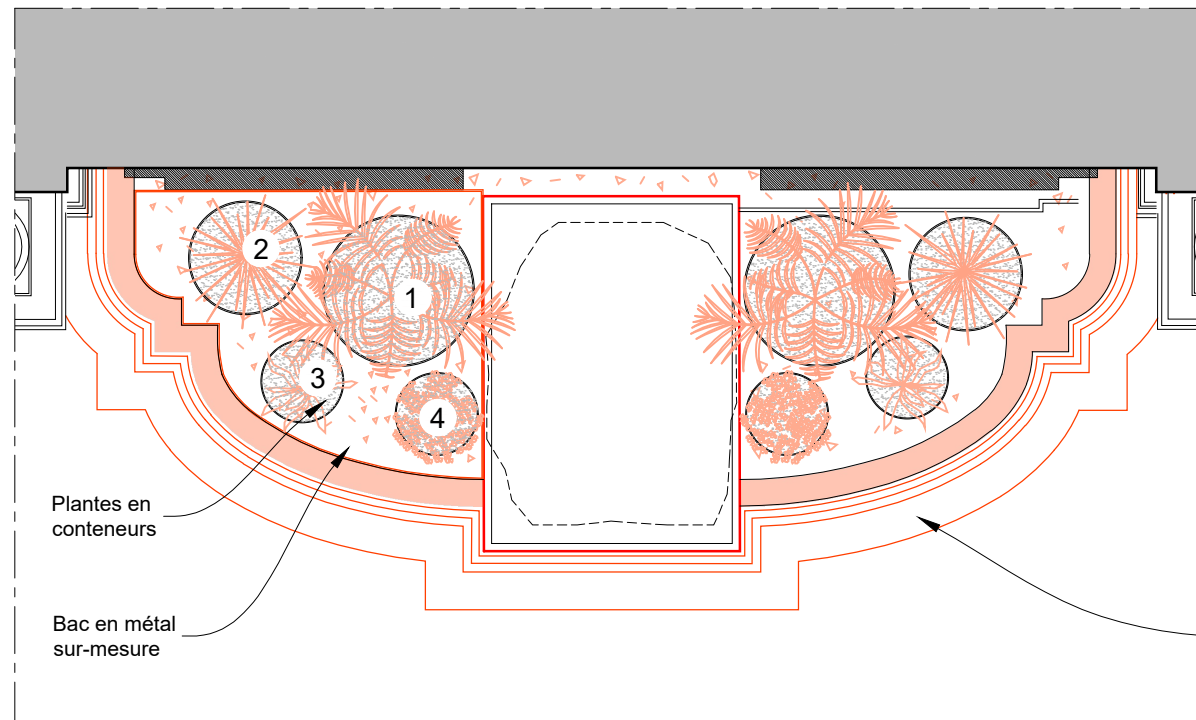
Sellette bois en gaine à restaurer

ÉCH. 1/25 0 0,5 1 m

DCE	75 - PARIS 1er	PALAIS-ROYAL - COMEDIE-FRANÇAISE
	Restauration intérieure du Foyer Pierre Dux	
	Date : Juillet 2025	
	ETATS ACTUEL/PROJETÉ	
	Détails - Rétablissement de la jardinière	
6.01	MOA : COMEDIE-FRANÇAISE	
	MOE : 2BDM Architectes - Christophe BOTTINEAU - Architecte en chef des monuments historiques	



Éch. 1/10 0 0,5 m



Éch. 1/20 0 0,5 1 m

Base en marbre existante à conserver
(portée par une structure métallique existante)

① **Fatzia Japonica**
Pot en plastique ø 40 cm x H 33 cm
30L à poignées

③ **Begonia pendula (Tyberhybrida) rouge**
Pot en plastique ø 22 cm x H 17 cm
5.5L en polyéthylène

② **Phormium tenax**
Pot en plastique ø 30 cm x H 30 cm
18L en polyéthylène

④ **Anthurium andraeanum**
Pot en plastique ø 22 cm x H 17cm
5.5L en polyéthylène

Couronnement ouvragé en laiton

Plantes vertes en conteneur
Pot en plastique type gamme pépinière Dicoplast en polyéthylène

Cache-pot fixe

Socle de la jardinière en stuc marbre


Bac en métal sur-mesure

Remplissage en billes d'argile 3/8 mm

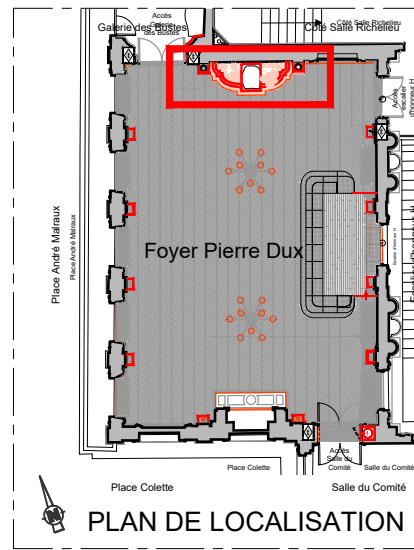
Restitution du socle de la statue de Voltaire en stuc marbre

Support du bac à fleurs
Structure poteaux-poutres en bois

Conservation du panneau en marbre existant

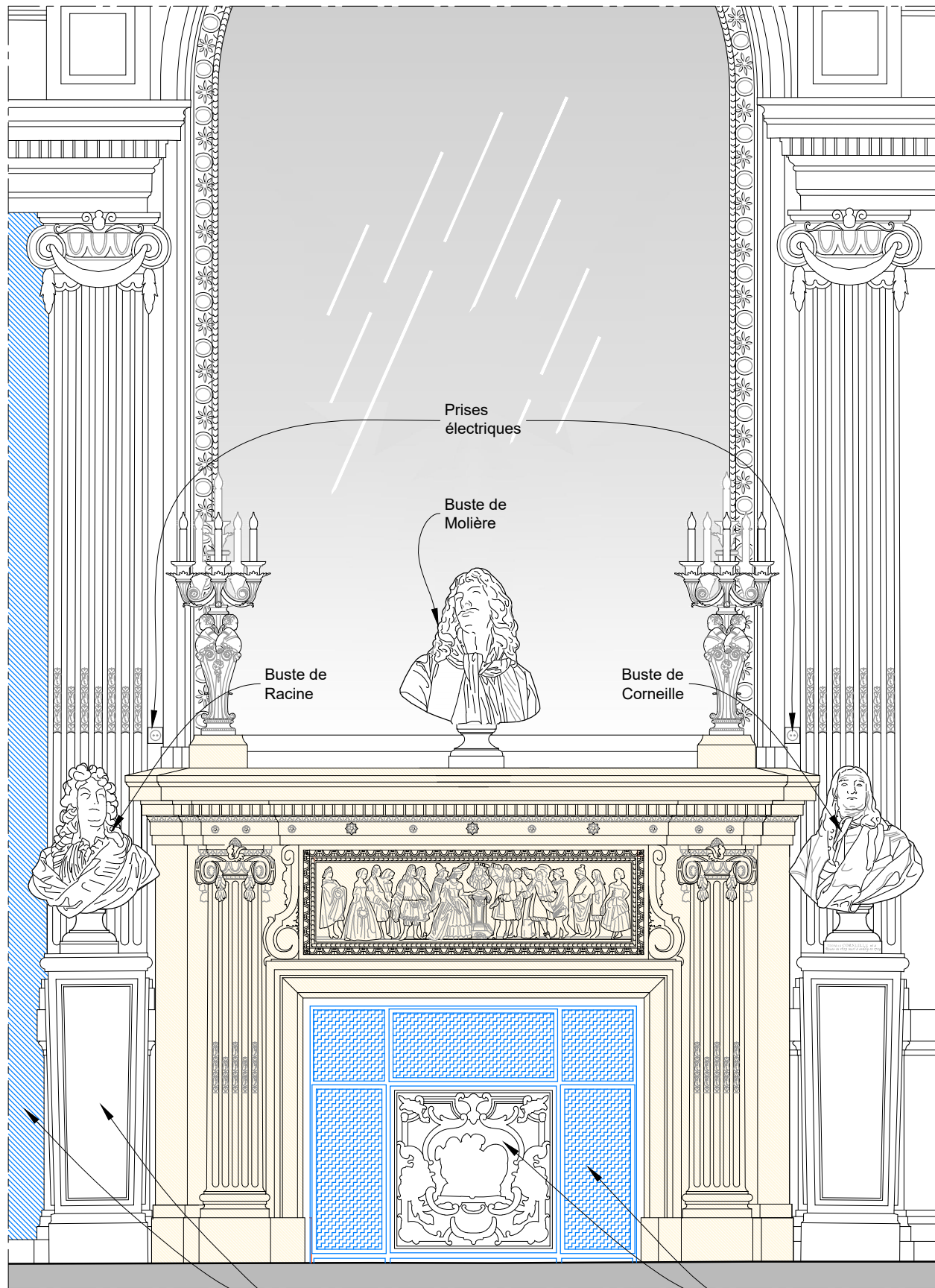


DÉTAIL A

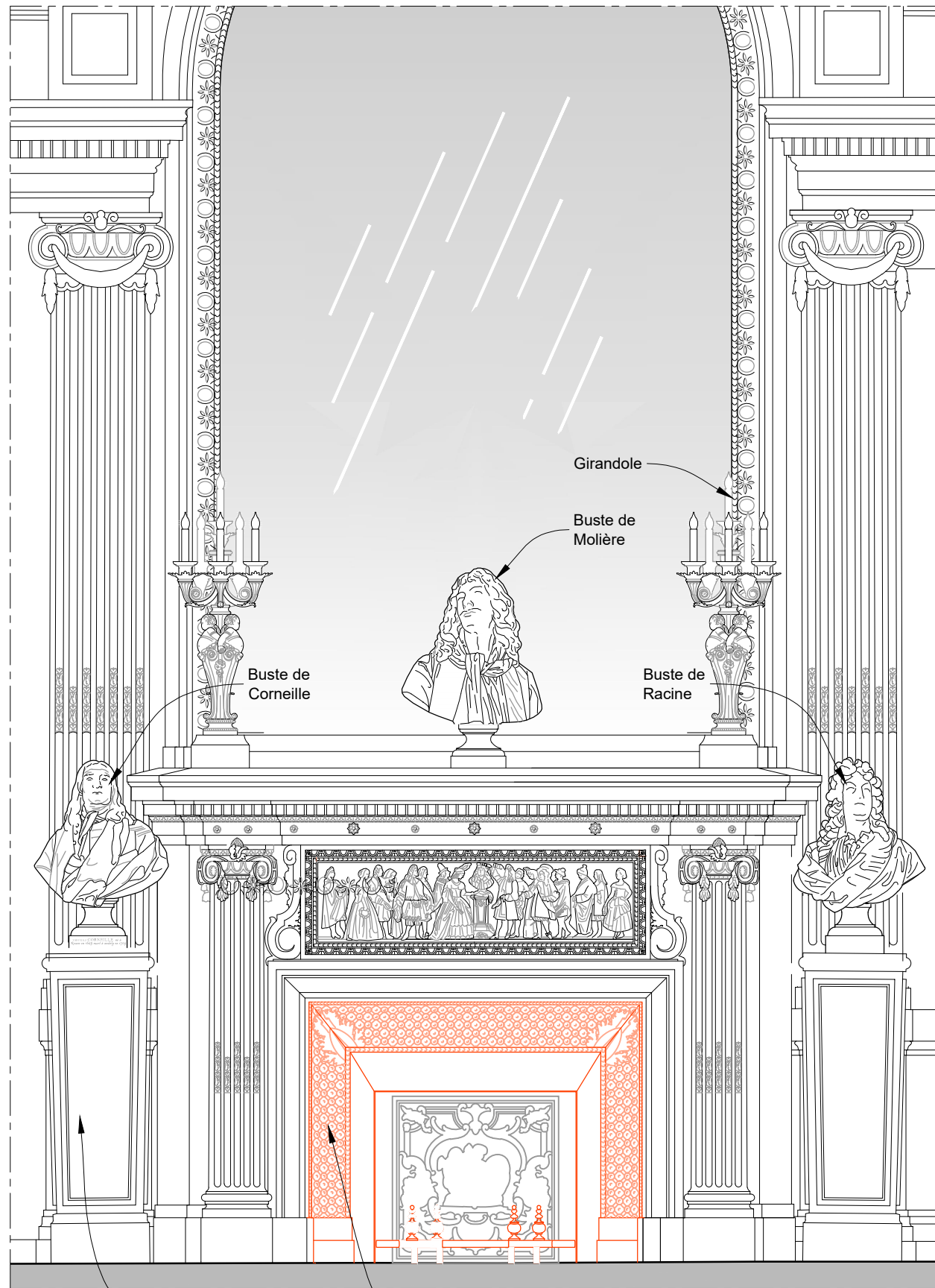


DCE	75 - PARIS 1er	PALAIS-ROYAL - COMEDIE-FRANÇAISE
	Restauration intérieure du Foyer Pierre Dux	
	Date : Juillet 2025	
	ETATS ACTUEL/PROJETÉ	
	Détails - Rétablissement de la jardinière - Intégration de la végétation	
6.02	MOA : COMEDIE-FRANÇAISE	
	MOE : 2BDM Architectes - Christophe BOTTINEAU - Architecte en chef des monuments historiques	

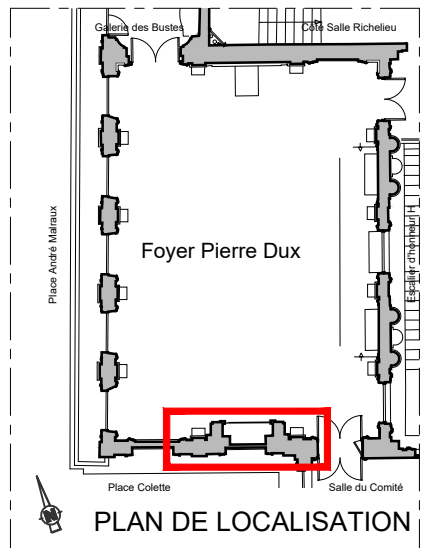
OPTION
Cheminée



VUE SUD - ÉTAT ACTUEL



VUE SUD - ÉTAT PROJETÉ



Théâtre-Français, grand foyer (foyer du public), détails et cheminée, pl. 123 (Dupeyard, "Le Palais-Royal de Paris", copyright Eggmann, 1911)



ÉCH. 1/25 0 0.5 1 m

Dépose de la gaine technique et des sellettes en bois

Grille et contre-cœur en fonte

Gaine en bois à restaurer

Rétréci en fonte à recréer avec feuilles d'angle et plinthes

à déposer à créer

Marbre

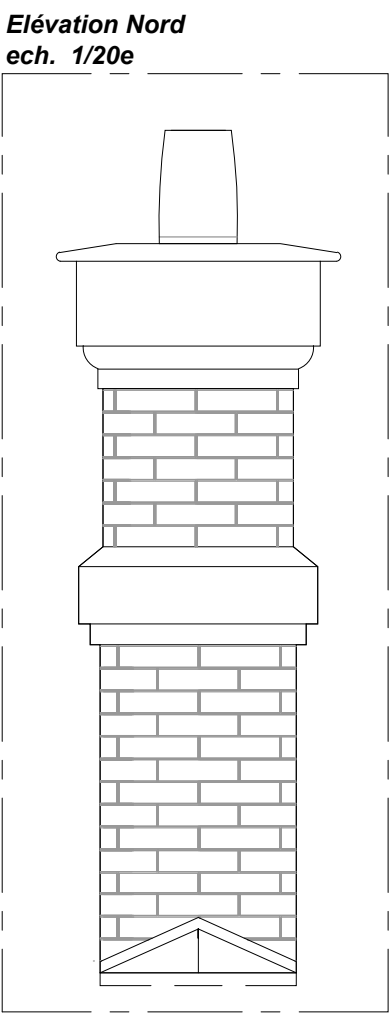
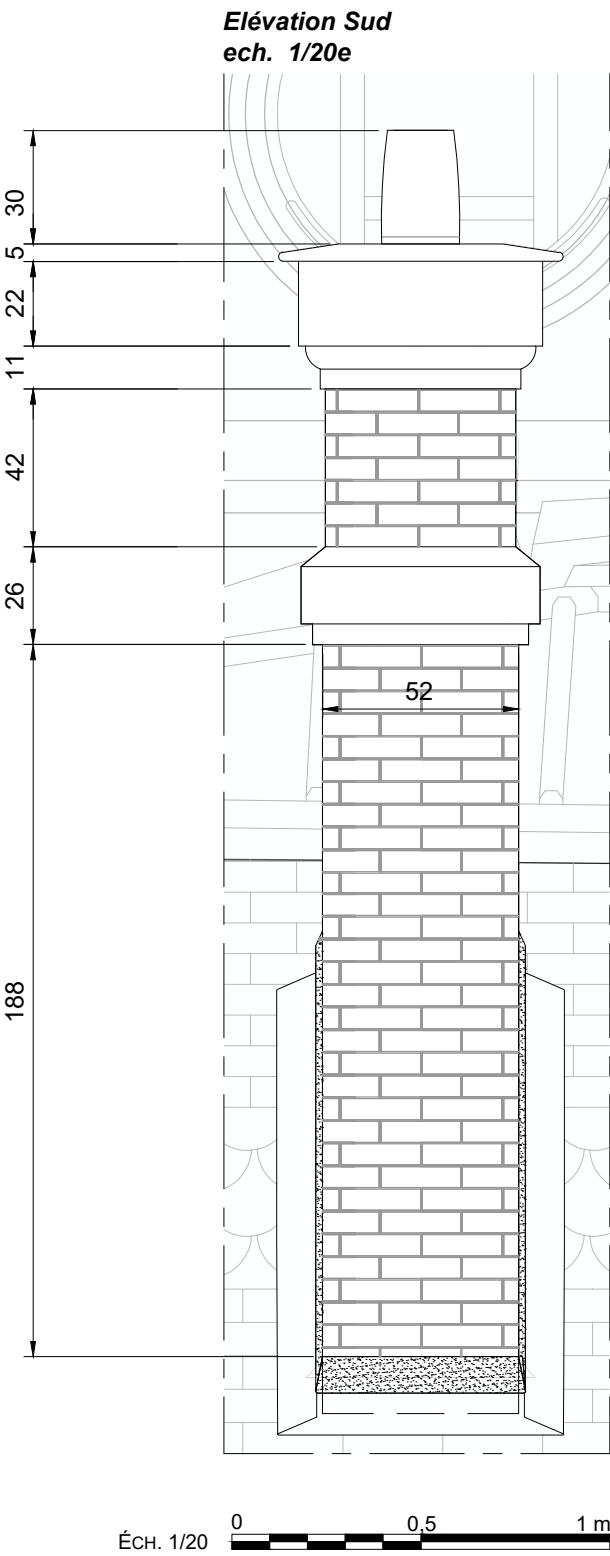
Détails de la cheminée actuelle (linteau sculpté, grille, plaque en fonte sculptée, girandoles)



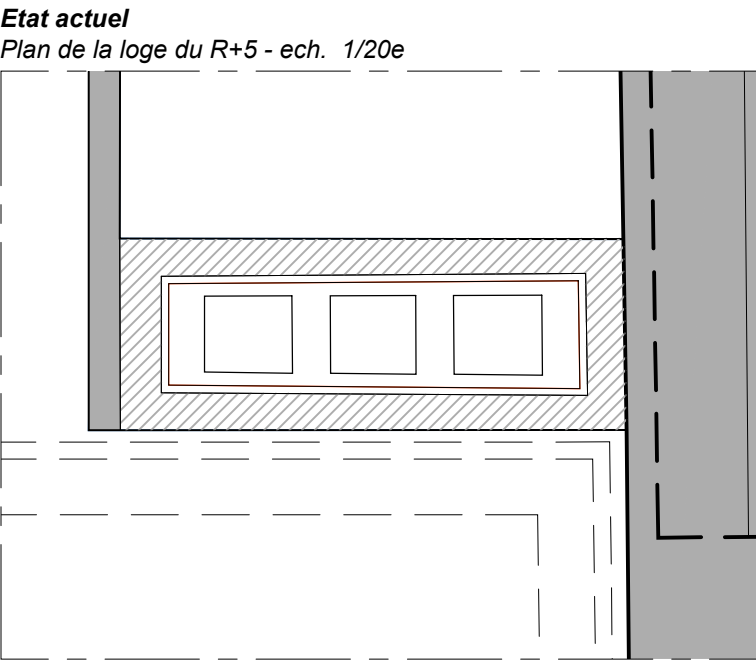
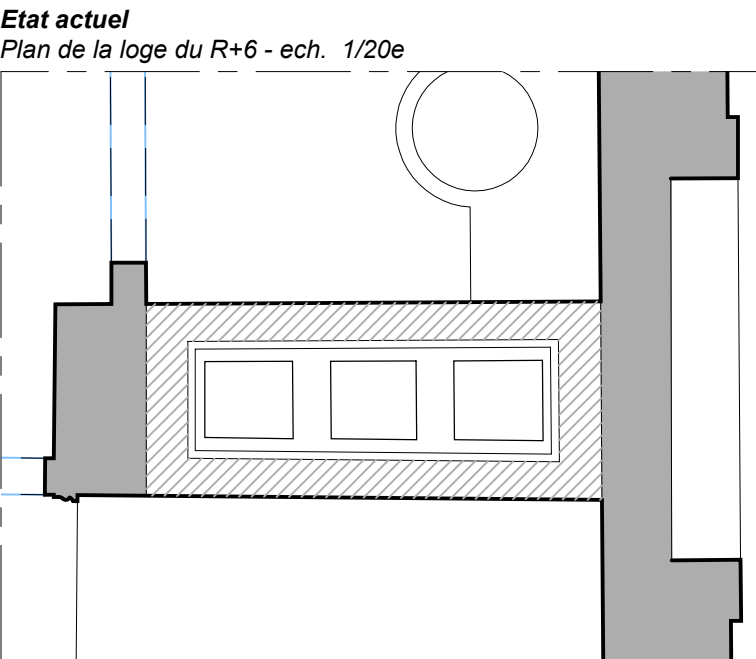
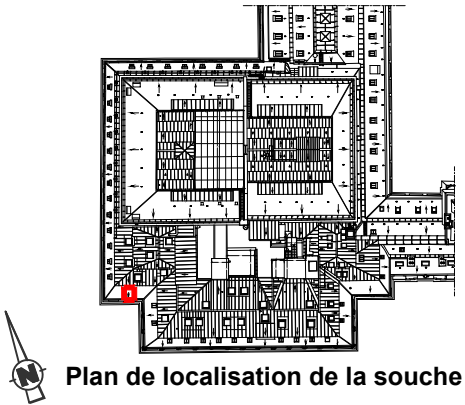
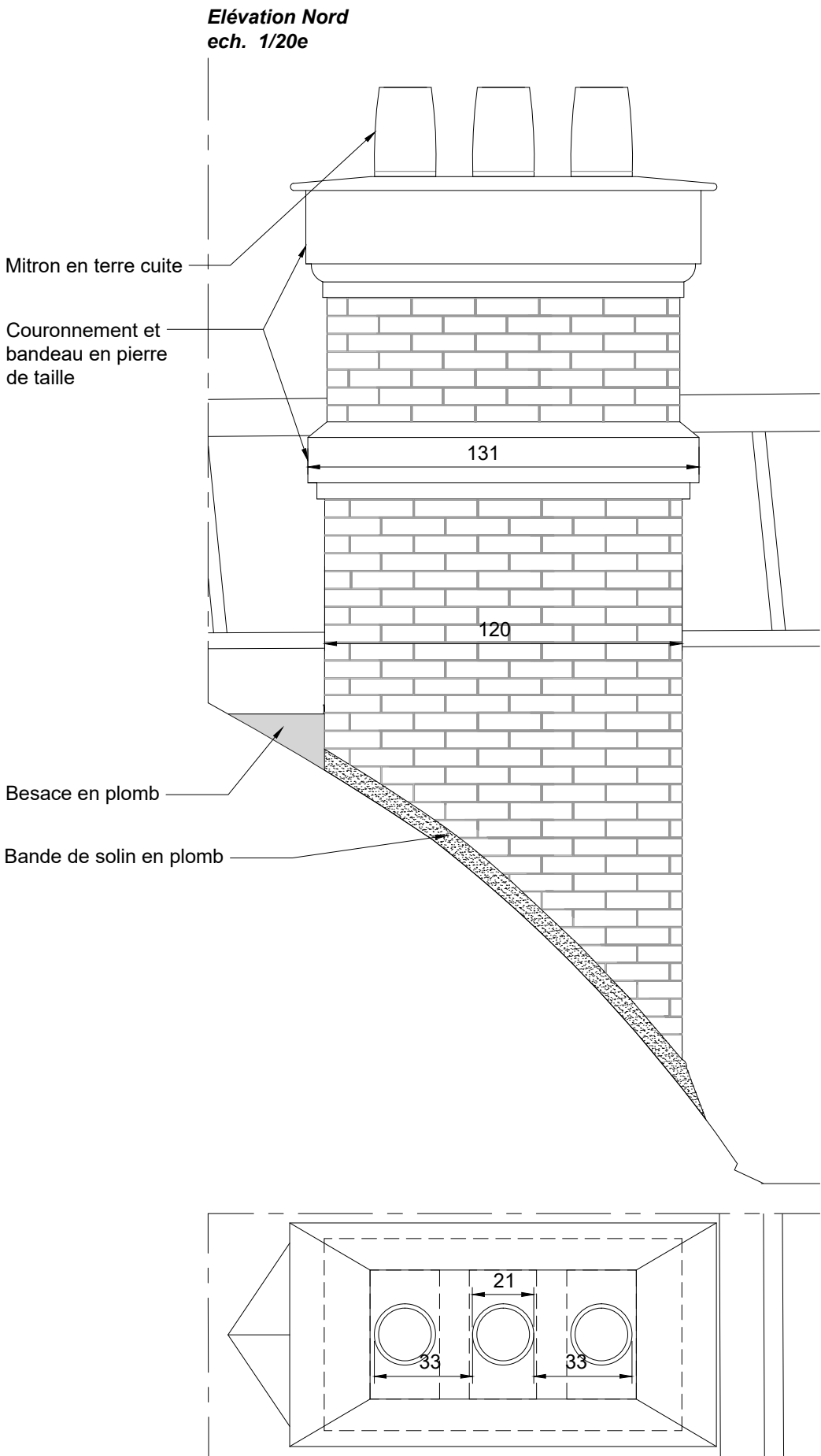
DCE	75 - PARIS 1er	PALAIS-ROYAL - COMEDIE-FRANÇAISE
	Restauration intérieure du Foyer Pierre Dux	
	Date : Juillet 2025	
	ETATS ACTUEL/PROJETÉ	
6.03	MOA : COMEDIE-FRANÇAISE	
	MOE : 2BDM Architectes - Christophe BOTTINEAU - Architecte en chef des monuments historiques	

ETAT PROJETE - FOYER PIERRE DUX

LOT 01 MACONNERIE - MARBRERIE MH - Détail - Rétablissement de la souche de cheminée



Etat historique
Photographie de la souche ancienne

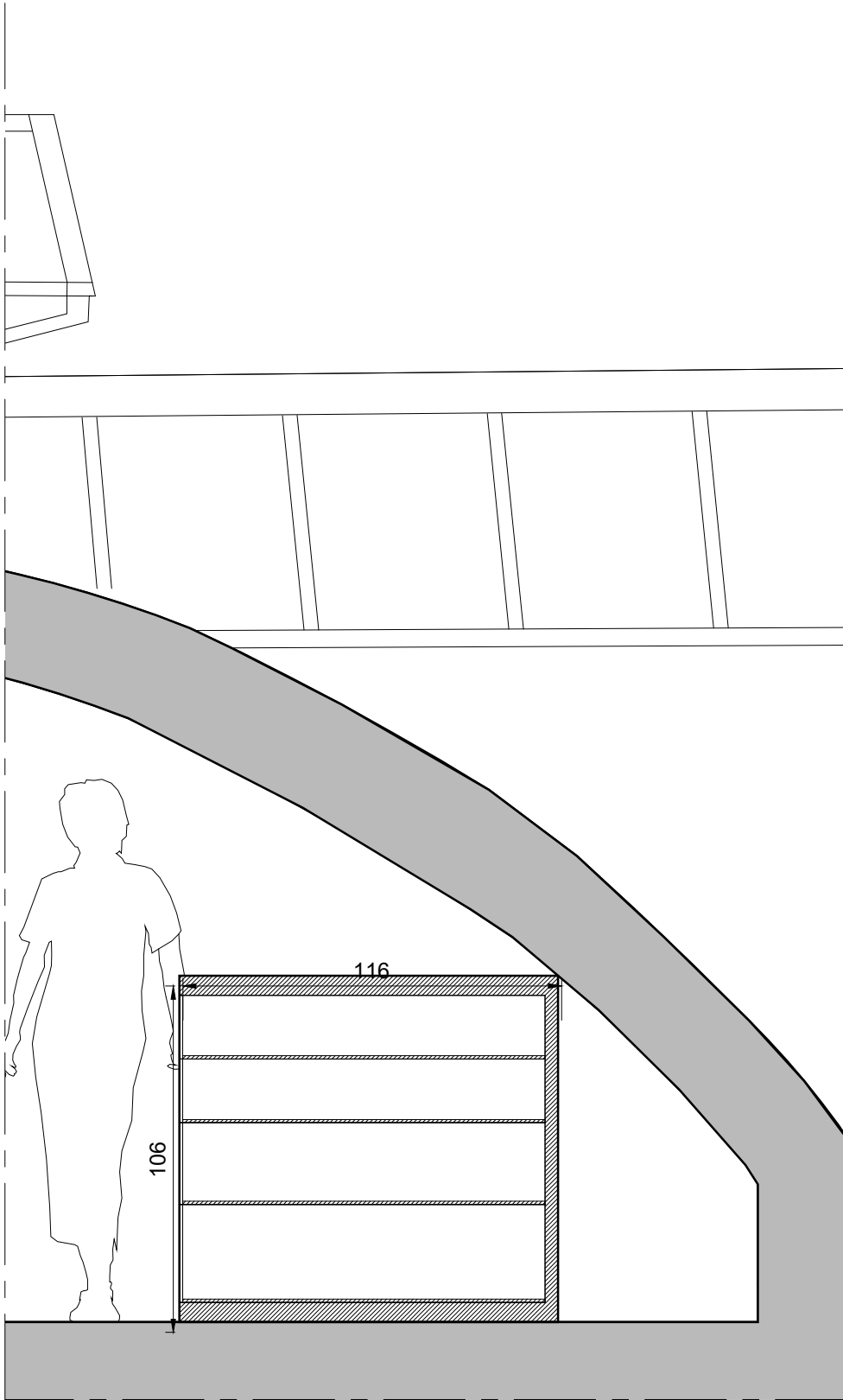


DCE	75 - PARIS	PALAIS ROYAL - COMEDIE FRANCAISE
	Restauration intérieure du Foyer Pierre Dux	
	Date : Juillet 2025	ETAT PROJETE
	1:100	Rétablissement de la souche de cheminée en toiture
6.04	MOA : COMEDIE FRANCAISE	
	MOE : 2BDM Architectes - Christophe BOTTINEAU - Architecte en chef des monuments historiques	

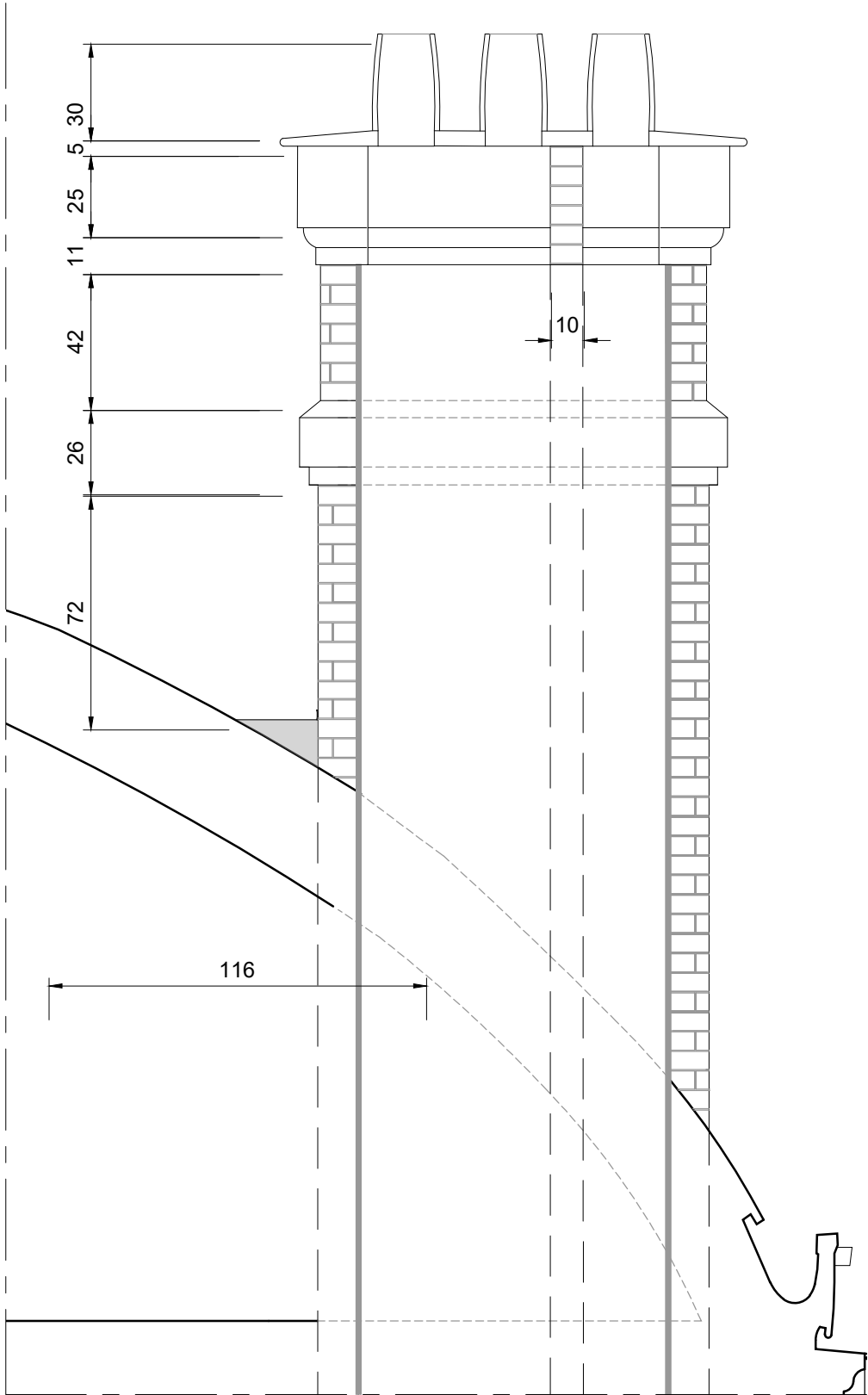
Dispositions schématiques pour indication des difficultés et des types d'ouvrages. Document à préciser par l'entrepreneur avec des relevés précis, un examen approfondi et l'établissement de documents d'exécution au moment des travaux.

ETAT PROJETE - FOYER PIERRE DUX

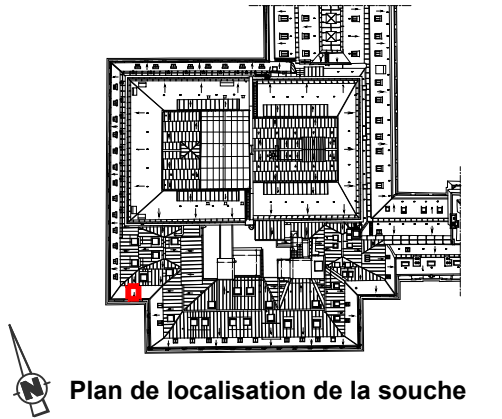
LOT 01 MACONNERIE - MARBRERIE MH - Détail - Rétablissement de la souche de cheminée



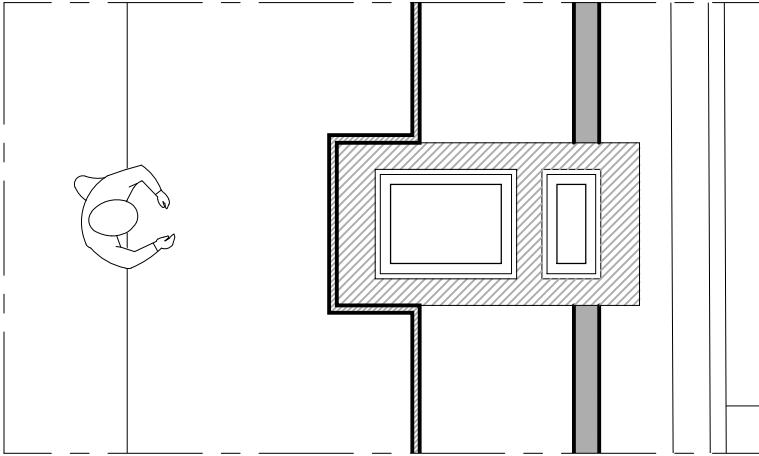
ETAT ACTUEL - Atelier des tailleurs
ech. 1/20e




ETAT PROJETE - Atelier des tailleurs
Coupe longitudinale - ech. 1/20e



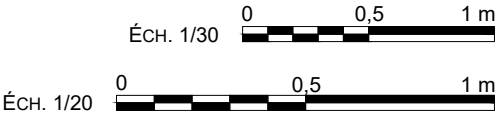
Etat projeté
Plan de l'atelier des tailleurs - ech. 1/30e



Etat actuel
Plan de l'atelier des tailleurs - ech. 1/30e



Dispositions schématiques pour indication des difficultés et des types d'ouvrages. Document à préciser par l'entrepreneur avec des relevés précis, un examen approfondi et l'établissement de documents d'exécution au moment des travaux.



DCE	75 - PARIS	PALAIS ROYAL - COMEDIE FRANCAISE
	Restauration intérieure du Foyer Pierre Dux	
	Date : Juillet 2025	
	1:100	
	MOA : COMEDIE FRANCAISE	
6.05	MOE : 2BDM Architectes - Christophe BOTTINEAU - Architecte en chef des monuments historiques	

ETAT PROJETE

Détail - Rétablissement de la souche de cheminée - coupes